

股票代號：1583

程泰機械股份有限公司及其子公司

合併財務報告暨會計師查核報告

民國 112 及 111 年度

地 址：臺中市西屯區協和里工業區五路 13 號
電 話：(04)2359-1226

目 錄

項 目	頁 次
一、聲明書	1
二、會計師查核報告	2
三、合併資產負債表	3
四、合併綜合損益表	4
五、合併權益變動表	5
六、合併現金流量表	6
七、合併財務報告附註	
(一)公司沿革	7
(二)通過財務報告之日期及程序	7
(三)新發布及修訂準則及解釋之適用	7~11
(四)重大會計政策之彙總說明	11~28
(五)重大會計判斷、估計及假設不確定性之主要來源	28~32
(六)重要會計項目之說明	32~59
(七)關係人交易	59~63
(八)質押之資產	63
(九)重大或有負債及未認列之合約承諾	63~64
(十)重大之災害損失	64
(十一)重大之期後事項	64
(十二)其 他	64~73
(十三)附註揭露事項	73~74
1. 重大交易事項相關資訊	75~85
2. 轉投資事業相關資訊	86~88
3. 大陸投資資訊	89~90
4. 主要股東資訊	91
(十四)部門資訊	92~93

程泰機械股份有限公司

聲 明 書

本公司民國 112 年度(自 112 年 1 月 1 日至 112 年 12 月 31 日止)依「關係企業合併營業報告書、關係企業合併財務報表及關係報告書編製準則」應納入編製關係企業合併財務報告之公司與依國際財務報導準則第 10 號應納入編製母子公司合併財務報告之公司均相同，且關係企業合併財務報告所應揭露相關資訊於前揭母子公司合併財務報告中均已揭露，爰不再另行編製關係企業合併財務報告。

特此聲明

公司名稱：程泰機械股份有限公司

負 責 人：楊德華



民國 113 年 3 月 6 日

會計師查核報告

程泰機械股份有限公司 公鑒：

查核意見

程泰機械股份有限公司及其子公司(以下簡稱程泰集團)民國 112 年及 111 年 12 月 31 日之合併資產負債表，暨民國 112 年及 111 年 1 月 1 日至 12 月 31 日之合併綜合損益表、合併權益變動表、合併現金流量表，以及合併財務報告附註(包括重大會計政策彙總)，業經本會計師查核竣事。

依本會計師之意見，基於本會計師之查核結果及其他會計師之查核報告(請參閱其他事項段)，上開合併財務報告在所有重大方面係依照證券發行人財務報告編製準則暨經金融監督管理委員會認可並發布生效之國際財務報導準則、國際會計準則、解釋及解釋公告編製，足以允當表達程泰集團民國 112 年及 111 年 12 月 31 日之合併財務狀況，暨民國 112 年及 111 年 1 月 1 日至 12 月 31 日之合併財務績效及合併現金流量。

查核意見之基礎

本會計師係依照會計師查核簽證財務報表規則及審計準則執行查核工作。本會計師於該等準則下之責任將於會計師查核合併財務報告之責任段進一步說明。本會計師所隸屬事務所受獨立性規範之人員已依會計師職業道德規範，與程泰集團保持超然獨立，並履行該規範之其他責任。基於本會計師之查核結果及其他會計師之查核報告，本會計師相信已取得足夠及適切之查核證據，以作為表示查核意見之基礎。

關鍵查核事項

關鍵查核事項係指依本會計師之專業判斷，對程泰集團民國 112 年度合併財務報告之查核最為重要之事項。該等事項已於查核合併財務報告整體及形成查核意見之過程中予以因應，本會計師並不對該等事項單獨表示意見。

茲對程泰集團民國 112 年度合併財務報告之關鍵查核事項敘明如下：

應收款項之評價

程泰集團民國 112 年 12 月 31 日應收款項淨額為 1,160,471 仟元(扣除備抵損失 65,645 仟元)。因提列無法回收之應收款項金額涉及管理階層之判斷，故本會計師著重於應收款項餘額屬重大且有收款延遲情形之個別對象，評估其備抵損失提列之合理性，本會計師對此之查核程序包括：

1. 審慎評估管理階層用以計算備抵損失之假設，並確認該計算係足以支持提列備抵損失準備金額，這包括測試作為計算備抵損失基礎之帳齡報告之正確性。為了評估備抵損失餘額之合理性，本會計師分析比較民國 112 年度與以前年度應收款項帳齡分類及提列比例，並檢視民國 112 年度與以前年度呆帳沖銷之情形，以驗證提列預期信用減損損失金額之合理性，再透過檢查期後收款，確認流通在外款項之收回可能性。
2. 測試與應收款項有關之內部控制運作有效性，包含客戶交易信用限額之核准及應收款項分類帳詳細複核情形等。

存貨備抵跌價損失之評估

程泰集團帳列存貨一致採用集團制定之呆滯評價政策評估，所應用產品範圍廣泛，各產品汰舊速度快慢不一，依各產品別分類評估應有不同類別之呆滯比率，因此存貨備抵跌價損失之評估測試為本會計師執行程泰集團合併財務報告查核重要的評估項目之一。

本會計師對上述關鍵事項查核事項之主要查核程序包括檢視存貨庫齡報表分析各期存貨庫齡變化情形；評估存貨之評價是否已按程泰集團既定之會計政策，以驗證提列呆滯損失之合理性。

商品銷售之收入

程泰集團最主要之收入來源為銷售 CNC 車床及加工機收入，民國 112 年度認列銷貨收入分別為 2,761,689 仟元及 2,556,899 仟元，由於收入認列之時點及金額對財務報告之影響實屬重大，故收入認列之測試為本會計師執行財務報告查核之重要評估事項。

本會計師藉由測試收入之內控制度設計及執行之有效性，檢視重大新增合約並瞭解合約條款以及測試年度結束前後期間銷售交易之樣本，以評估收入認列期間之正確性。此外，本會計師針對前十大銷售客戶及各產品別收入進行趨勢分析，以評估有無重大異常。

其他事項

上開民國 112 及 111 年度之合併財務報告中，採用權益法認列之部分子公司財務報告未經本會計師查核，而係由其他會計師查核。因此本會計師對上開合併財務報告所表示之意見中，有關該等子公司財務報告所列之金額，係依據其他會計師之查核報告，該等子公司民國 112 年及 111 年 12 月 31 日之資產總額分別為 5,808,400 仟元及 6,653,663 仟元，均占合併資產總額之 44%；負債總額分別為 2,571,595 仟元及 3,408,009 仟元，分別占合併負債總額之 42%及 41%；民國 112 及 111 年度之營業收入淨額分別為 1,978,122 仟元及 2,834,074 仟元，分別占合併營業收入淨額之 37%及 44%，暨附註十三所揭露之轉投資事業相關資訊，係依被投資公司委任其他會計師查核之財務報告作評價及揭露，本會計師並未查核該等財務報告。

另如合併財務報告附註六(八)所述，程泰集團民國 112 及 111 年度採用權益法認列之關聯企業財務報告未經本會計師查核，而係由其他會計師查核。因此本會計師對上開合併財務報告所表示之意見中，有關該等關聯企業財務報告所列之金額，係依據其他會計師之查核報告。民國 112 年及 111 年 12 月 31 日對該等關聯企業採用權益法之投資金額分別為 16,556 仟元及 15,906 仟元，民國 112 及 111 年度採用權益法認列之綜合損益份額分別為 650 仟元及 1,092 仟元。

程泰機械股份有限公司已編製民國 112 及 111 年度之個體財務報告，並均經本會計師出具無保留意見加其他事項段之查核報告在案，備供參考。

管理階層與治理單位對合併財務報告之責任

管理階層之責任係依照證券發行人財務報告編製準則暨經金融監督管理委員會認可並發布生效之國際財務報導準則、國際會計準則、解釋及解釋公告編製允當表達之合併財務報告，且維持與合併財務報告編製有關之必要內部控制，以確保合併財務報告未存有導因於舞弊或錯誤之重大不實表達。

於編製合併財務報告時，管理階層之責任亦包括評估程泰集團繼續經營之能力、相關事項之揭露，以及繼續經營會計基礎之採用，除非管理階層意圖清算程泰集團或停止營業，或除清算或停業外別無實際可行之其他方案。

程泰集團之治理單位(含審計委員會)負有監督財務報導流程之責任。

會計師查核合併財務報告之責任

本會計師查核合併財務報告之目的，係對合併財務報告整體是否存在導因於舞弊或錯誤之重大不實表達取得合理確信，並出具查核報告。合理確信係高度確信，惟依照審計準則執行之查核工作無法保證必能偵出合併財務報告存有之重大不實表達。不實表達可能導因於舞弊或錯誤。如不實表達之個別金額或彙總數可合理預期將影響合併財務報告使用者所作之經濟決策，則被認為具有重大性。

本會計師依照審計準則查核時，運用專業判斷及專業懷疑。本會計師亦執行下列工作：

1. 辨認並評估合併財務報告導因於舞弊或錯誤之重大不實表達風險；對所評估之風險設計及執行適當之因應對策；並取得足夠及適切之查核證據以作為查核意見之基礎。因舞弊可能涉及共謀、偽造、故意遺漏、不實聲明或踰越內部控制，故未偵出導因於舞弊之重大不實表達風險高於導因於錯誤者。
2. 對與查核攸關之內部控制取得必要之瞭解，以設計當時情況下適當之查核程序，惟其目的非對程泰集團內部控制之有效性表示意見。
3. 評估管理階層所採用會計政策之適當性，及其所作會計估計與相關揭露之合理性。

4. 依據所取得之查核證據，對管理階層採用繼續經營會計基礎之適當性，以及使程泰集團繼續經營之能力可能產生重大疑慮之事件或情況是否存在重大不確定性，作出結論。本會計師若認為該等事件或情況存在重大不確定性，則須於查核報告中提醒合併財務報告使用者注意合併財務報告之相關揭露，或於該等揭露係屬不適當時修正查核意見。本會計師之結論係以截至查核報告日所取得之查核證據為基礎。惟未來事件或情況可能導致程泰集團不再具有繼續經營之能力。
5. 評估合併財務報告(包括相關附註)之整體表達、結構及內容，以及合併財務報告是否允當表達相關交易及事項。
6. 對於程泰集團內組成個體之財務資訊取得足夠及適切之查核證據，以對合併財務報告表示意見。本會計師負責集團查核案件之指導、監督及執行，並負責形成程泰集團查核意見。


本會計師與治理單位溝通之事項，包括規劃之查核範圍及時間，以及重大查核發現(包括於查核過程中所辨認之內部控制顯著缺失)。

本會計師亦向治理單位提供本會計師所隸屬事務所受獨立性規範之人員已遵循會計師職業道德規範中有關獨立性之聲明，並與治理單位溝通所有可能被認為會影響會計師獨立性之關係及其他事項(包括相關防護措施)。


本會計師從與治理單位溝通之事項中，決定對程泰集團民國 112 年度合併財務報告查核之關鍵查核事項。本會計師於查核報告中敘明該等事項，除非法令不允許公開揭露特定事項，或在極罕見情況下，本會計師決定不於查核報告中溝通特定事項，因可合理預期此溝通所產生之負面影響大於所增進之公眾利益。

國富浩華聯合會計師事務所

會計師：



會計師：



核准文號：金管證審字第 10200032833 號

民國 113 年 3 月 6 日

程泰機械股份有限公司及其子公司
合併資產負債表
民國112年及111年12月31日

單位：新台幣仟元

代碼	資 產	附 註	112年12月31日		111年12月31日		
			金 額	%	金 額	%	
流動資產							
1100	現金及約當現金	四及六(一)	\$ 1,819,678	14	\$ 2,722,346	18	
1110	透過損益按公允價值衡量之金融資產-流動	四及六(二)	1,764,209	13	1,308,976	9	
1120	透過其他綜合損益按公允價值衡量之金融資產-流動	四及六(三)	115,046	1	219,591	1	
1150	應收票據淨額	四及六(五)	202,754	1	493,645	3	
1160	應收票據-關係人淨額	七	184	-	4,568	-	
1170	應收帳款淨額	四及六(五)	957,717	8	1,554,043	10	
1180	應收帳款-關係人淨額	七	67	-	16,468	-	
1200	其他應收款		27,216	-	29,233	-	
1210	其他應收款-關係人	七	-	-	100	-	
1220	本期所得稅資產		684	-	248	-	
130x	存 貨	四及六(六)	3,567,458	27	3,740,282	25	
1410	預付款項		99,208	1	124,359	1	
1476	其他金融資產-流動	六(七)及八	605,442	4	823,755	6	
1479	其他流動資產-其他		6,553	-	6,863	-	
11xx	流動資產合計		9,166,216	69	11,044,477	73	
非流動資產							
1510	透過損益按公允價值衡量之金融資產-非流動	四及六(二)	-	-	-	-	
1517	透過其他綜合損益按公允價值衡量之金融資產-非流動	四及六(三)	1,991	-	10,458	-	
1535	按攤銷後成本衡量之金融資產-非流動	四、六(四)及八	10,137	-	-	-	
1550	採用權益法之投資	四及六(八)	16,556	-	15,906	-	
1600	不動產、廠房及設備	四、六(九)及八	3,221,317	25	3,290,127	22	
1755	使用權資產	四、六(十)及八	153,925	1	200,280	1	
1760	投資性不動產淨額	四及六(十一)	285,274	2	286,335	2	
1781	無形資產	四及六(十二)	25,004	-	22,903	-	
1805	商 譽	四	135,498	1	135,498	1	
1840	遞延所得稅資產	四及六(三十二)	200,205	2	175,796	1	
1915	預付設備款		7,927	-	300	-	
1920	存出保證金		9,317	-	10,785	-	
1937	催收款項	六(十三)	-	-	-	-	
1990	其他非流動資產-其他		14,019	-	18,659	-	
15xx	非流動資產合計		4,081,170	31	4,167,047	27	
1xxx	資產總計		\$ 13,247,386	100	\$ 15,211,524	100	

(接次頁)

(請參閱合併財務報告附註)

董事長：



經理人：



會計主管：



程泰機械股份有限公司及其子公司
合併資產負債表
民國112年及111年12月31日



單位：新台幣仟元

(承前頁)

代碼	負債及權益	附註	112年12月31日		111年12月31日	
			金額	%	金額	%
	流動負債					
2100	短期借款	六(十四)	\$ 2,813,490	21	\$ 3,822,657	25
2110	應付短期票券	六(十五)	279,859	2	1,058,142	7
2130	合約負債-流動	六(十六)	294,362	2	394,214	3
2150	應付票據		529,511	4	822,448	6
2160	應付票據-關係人	七	389	-	18	-
2170	應付帳款		320,535	3	363,848	2
2180	應付帳款-關係人	七	101	-	-	-
2200	其他應付款	六(十七)	294,280	2	320,774	2
2220	其他應付款項-關係人	七	16	-	11	-
2230	本期所得稅負債		209,587	2	173,027	1
2250	負債準備-流動	四及六(十八)	25,955	-	29,448	-
2280	租賃負債-流動	四及六(十)	14,835	-	39,253	-
2320	一年或一營業週期內到期長期負債	六(十九)	664,950	5	160,580	1
2399	其他流動負債-其他		1,985	-	2,887	-
21xx	流動負債合計		5,449,855	41	7,187,307	47
	非流動負債					
2540	長期借款	六(十九)	273,513	2	813,338	6
2570	遞延所得稅負債	四及六(三十二)	287,152	2	282,857	2
2580	租賃負債-非流動	四及六(十)	525	-	15,362	-
2630	長期遞延收入		19,127	-	21,653	-
2640	淨確定福利負債-非流動	四及六(二十)	23,262	-	32,066	-
2645	存入保證金		29,347	1	29,856	-
25xx	非流動負債合計		632,926	5	1,195,132	8
2xxx	負債總計		6,082,781	46	8,382,439	55

(接次頁)

(請參閱合併財務報告附註)

董事長：



經理人：



會計主管：



程泰機械股份有限公司及其子公司
合併資產負債表
民國112年及111年12月31日



單位：新台幣仟元


(承前頁)

代碼	負債及權益	附註	112年12月31日		111年12月31日	
			金額	%	金額	%
	權益					
	歸屬於母公司業主之權益					
3100	股本					
3110	普通股股本	四及六(二十一)	\$ 1,104,004	8	\$ 1,104,004	7
	資本公積	四及六(二十二)				
3210	發行溢價		258,462	2	258,462	2
3240	處分資產增益		1,260	-	1,260	-
3260	採用權益法認列關聯企業及 合資股權淨值之變動數		467	-	320	-
3271	員工認股權		202	-	202	-
3280	其他		63,285	-	63,285	-
3200	資本公積合計		323,676	2	323,529	2
	保留盈餘	六(二十三)				
3310	法定盈餘公積		843,366	6	765,046	5
3320	特別盈餘公積		188,846	2	188,846	1
3350	未分配盈餘		3,176,876	24	2,892,760	19
3300	保留盈餘合計		4,209,088	32	3,846,652	25
	其他權益	六(二十四)				
3410	國外營運機構財務報表換算 之兌換差額		(72,033)	-	(51,709)	-
3420	透過其他綜合損益按公允價 值衡量之金融資產未實現 評價損益		(31,699)	-	(9,062)	-
3400	其他權益合計		(103,732)	-	(60,771)	-
31xx	歸屬於母公司業主之權益合計		5,533,036	42	5,213,414	34
36xx	非控制權益	六(二十五)	1,631,569	12	1,615,671	11
3xxx	權益總計		7,164,605	54	6,829,085	45
	負債及權益總計		\$ 13,247,386	100	\$ 15,211,524	100

(請參閱合併財務報告附註)

董事長： 

經理人： 

會計主管： 

程泰機械股份有限公司及其子公司
合併綜合損益表
民國112年及111年1月1日至12月31日

單位：新台幣仟元，惟每股盈餘為元


代碼	項 目	附 註	112年度		111年度	
			金 額	%	金 額	%
4000	營業收入	四及六(二十六)	\$ 5,318,588	100	\$ 6,385,075	100
5000	營業成本	六(六)	(4,079,497)	(77)	(4,702,752)	(74)
5900	營業毛利		1,239,091	23	1,682,323	26
	營業費用					
6100	推銷費用		(477,622)	(9)	(521,277)	(8)
6200	管理費用		(263,401)	(5)	(236,572)	(4)
6300	研究發展費用		(131,083)	(2)	(141,306)	(2)
6450	預期信用減損利益		72,310	1	30,591	1
6000	營業費用合計		(799,796)	(15)	(868,564)	(13)
6900	營業利益		439,295	8	813,759	13
	營業外收入及支出					
7100	利息收入		58,817	1	32,809	1
7010	其他收入	六(二十九)	161,735	3	133,277	2
7020	其他利益及損失	六(三十)	411,291	8	211,334	3
7050	財務成本	六(三十一)	(87,780)	(2)	(59,131)	(1)
7060	採用權益法認列之關聯企業及合資損益之份額	六(八)	650	-	1,092	-
7000	營業外收入及支出合計		544,713	10	319,381	5
7900	稅前淨利		984,008	18	1,133,140	18
7950	所得稅費用	六(三十二)	(167,681)	(3)	(258,506)	(4)
8200	本期淨利		816,327	15	874,634	14
	其他綜合損益	六(三十三)				
8310	不重分類至損益之項目：					
8311	確定福利計畫之再衡量數		3,634	-	(1,286)	-
8316	透過其他綜合損益按公允價值衡量之權益工具投資未實現評價損益		(44,332)	(1)	(306,312)	(5)
8321	關聯企業及合資之確定福利計畫再衡量數		(351)	-	3,296	-

(接次頁)

(請參閱合併財務報告附註)

董事長： 

經理人： 

會計主管： 

程泰機械股份有限公司及其子公司
 合併綜合損益表
 民國112年及111年1月1日至12月31日

(承前頁)


單位：新台幣仟元，惟每股盈餘為元

代碼	項 目	附 註	112年度		111年度	
			金 額	%	金 額	%
8326	關聯企業及合資之透過其他綜合損益按公允價值衡量之權益工具投資未實現評價損益		\$ (1,487)	-	\$ (13,848)	-
8349	與不重分類之項目相關之所得稅	六(三十二)	(657)	-	(402)	-
			(43,193)	(1)	(318,552)	(5)
8360	後續可能重分類至損益之項目：					
8361	國外營運機構財務報表換算之兌換差額		(30,679)	-	57,976	1
8399	與可能重分類之項目相關之所得稅	六(三十二)	3,648	-	(4,631)	-
			(27,031)	-	53,345	1
8300	其他綜合損益(淨額)		(70,224)	(1)	(265,207)	(4)
8500	本期綜合損益總額		\$ 746,103	14	\$ 609,427	10
8600	淨利歸屬於：					
8610	母公司業主(淨利)		\$ 713,302		\$ 708,188	
8620	非控制權益(淨利)		103,025		166,446	
	本期淨利		\$ 816,327		\$ 874,634	
8700	綜合損益總額歸屬於：					
8710	母公司業主(綜合損益)		\$ 650,676		\$ 439,852	
8720	非控制權益(綜合損益)		95,427		169,575	
	本期綜合損益總額		\$ 746,103		\$ 609,427	
	每股盈餘					
9750	基本每股盈餘	六(三十四)	\$ 6.46		\$ 6.42	
9850	稀釋每股盈餘	六(三十四)	\$ 6.44		\$ 6.39	

(請參閱合併財務報告附註)

董事長： 

經理人： 

會計主管： 

程泰機械股份有限公司及其子公司
合併權益變動表
民國112年及111年1月1日至12月31日


單位：新台幣仟元

	歸屬於母公司業主之權益									
	保留盈餘					其他權益項目				
	普通股股本	資本公積	法定盈餘公積	特別盈餘公積	未分配盈餘	國外營運機構財 務報表換算之兌 換差額	透過其他綜合損 益按公允價值衡 量之金融資產未 實現評價(損)益	歸屬於母公司業 主之權益合計	非控制權益	權益總額
111年1月1日餘額	\$ 1,104,004	\$ 323,209	\$ 713,365	\$ 188,846	\$ 2,437,243	\$ (96,266)	\$ 378,842	\$ 5,049,243	\$ 1,523,961	\$ 6,573,204
盈餘指撥及分配										
提列法定盈餘公積	-	-	51,681	-	(51,681)	-	-	-	-	-
普通股現金股利	-	-	-	-	(276,001)	-	-	(276,001)	(58,439)	(334,440)
資本公積配發現金股利	-	-	-	-	-	-	-	-	(14,610)	(14,610)
非控制權益變動數	-	-	-	-	-	-	-	-	(4,816)	(4,816)
111年度淨利	-	-	-	-	708,188	-	-	708,188	166,446	874,634
111年度稅後其他綜合損益	-	-	-	-	277	44,557	(313,170)	(268,336)	3,129	(265,207)
111年度綜合損益總額	-	-	-	-	708,465	44,557	(313,170)	439,852	169,575	609,427
實際取得或處分子公司股權價格與帳面價值差額	-	320	-	-	-	-	-	320	-	320
處分透過其他綜合損益按公允價值衡量之權益工具	-	-	-	-	74,734	-	(74,734)	-	-	-
111年12月31日餘額	1,104,004	323,529	765,046	188,846	2,892,760	(51,709)	(9,062)	5,213,414	1,615,671	6,829,085
盈餘指撥及分配										
提列法定盈餘公積	-	-	78,320	-	(78,320)	-	-	-	-	-
普通股現金股利	-	-	-	-	(331,201)	-	-	(331,201)	(77,845)	(409,046)
非控制權益變動數	-	-	-	-	-	-	-	-	(1,684)	(1,684)
112年度淨利	-	-	-	-	713,302	-	-	713,302	103,025	816,327
112年度稅後其他綜合損益	-	-	-	-	2,768	(20,324)	(45,070)	(62,626)	(7,598)	(70,224)
112年度綜合損益總額	-	-	-	-	716,070	(20,324)	(45,070)	650,676	95,427	746,103
實際取得或處分子公司股權價格與帳面價值差額	-	147	-	-	-	-	-	147	-	147
處分透過其他綜合損益按公允價值衡量之權益工具	-	-	-	-	(22,433)	-	22,433	-	-	-
112年12月31日餘額	\$ 1,104,004	\$ 323,676	\$ 843,366	\$ 188,846	\$ 3,176,876	\$ (72,033)	\$ (31,699)	\$ 5,533,036	\$ 1,631,569	\$ 7,164,605

(請參閱合併財務報告附註)

董事長：

經理人：

會計主管：

程泰機械股份有限公司及其子公司
合併現金流量表
民國112年及111年1月1日至12月31日

單位：新台幣仟元


項 目	112年度	111年度
營業活動之現金流量		
本期稅前淨利	\$ 984,008	\$ 1,133,140
調整項目		
不影響現金流量之收益費損項目		
折舊費用	209,695	210,308
攤銷費用	6,818	6,825
預期信用減損利益	(72,310)	(30,591)
透過損益按公允價值衡量金融資產及負債之淨(利益)損失	(423,975)	39,524
利息費用	87,780	59,131
利息收入	(58,817)	(32,809)
股利收入	(76,930)	(65,790)
採用權益法認列之關聯企業及合資利益之份額	(650)	(1,092)
處分及報廢不動產、廠房及設備利益	(65)	(217)
投資性不動產折舊	1,061	1,061
處分投資損失(利益)	16,967	(3,417)
其他項目	(2,153)	(2,450)
收益費損項目合計	(312,579)	180,483
與營業活動相關之資產/負債變動數		
與營業活動相關之資產之淨變動		
應收票據減少(增加)	288,837	(39,197)
應收票據-關係人減少(增加)	4,384	(2,409)
應收帳款減少(增加)	660,941	(211,921)
應收帳款-關係人減少(增加)	16,401	(3,909)
其他應收款(增加)減少	(3,714)	693
其他應收款-關係人減少(增加)	100	(100)
存貨減少(增加)	171,933	(452,045)
預付款項減少(增加)	25,151	(12,549)
其他流動資產減少	310	1,617
催收款項減少(增加)	8,784	(6,783)
其他非流動資產減少	5,319	21,285
與營業活動相關之資產之淨變動合計	1,178,446	(705,318)

(接次頁)

(請參閱合併財務報告附註)

董事長： 

經理人： 

會計主管： 

程泰機械股份有限公司及其子公司
合併現金流量表
民國112年及111年1月1日至12月31日

單位：新台幣仟元

(承前頁)

項 目	112年度	111年度
與營業活動相關之負債之淨變動		
合約負債(減少)增加	\$ (99,852)	\$ 43,079
應付票據減少	(292,937)	(91,751)
應付票據-關係人增加	371	18
應付帳款減少	(43,313)	(81,476)
應付帳款-關係人增加(減少)	101	(212)
其他應付款(減少)增加	(37,043)	25,824
其他應付款-關係人增加	5	-
負債準備(減少)增加	(3,493)	1,399
其他流動負債(減少)增加	(902)	1,616
淨確定福利負債減少	(5,170)	(2,086)
與營業活動相關之負債之淨變動合計	(482,233)	(103,589)
營運產生之現金流入	1,367,642	504,716
收取之利息	66,368	24,642
支付之所得稅	(148,803)	(134,391)
營業活動之淨現金流入	1,285,207	394,967
投資活動之現金流量		
取得透過其他綜合損益按公允價值衡量之金融資產	(248)	(93,677)
處分透過其他綜合損益按公允價值衡量之金融資產	64,590	128,937
取得透過損益按公允價值衡量之金融資產	(144,718)	(660,316)
處分透過損益按公允價值衡量之金融資產	93,568	42,095
取得按攤銷後成本衡量之金融資產	(10,137)	-
取得採用權益法之投資	(1,537)	(4,496)
取得不動產、廠房及設備	(93,727)	(34,187)
處分不動產、廠房及設備	1,825	3,792
存出保證金減少	1,468	8,164
取得無形資產	(8,996)	(2,026)
其他金融資產減少(增加)	218,313	(258,886)
預付設備款增加	(11,794)	(25,150)
收取之股利	83,300	82,794
投資活動之淨現金流入(流出)	191,907	(812,956)

(接次頁)

(請參閱合併財務報告附註)

董事長：



經理人：



會計主管：



程泰機械股份有限公司及其子公司
合併現金流量表
民國112年及111年1月1日至12月31日

單位：新台幣仟元

(承前頁)

項 目	112年度	111年度
籌資活動之現金流量		
短期借款(減少)增加	\$ (1,009,167)	\$ 1,551,020
應付短期票券(減少)增加	(778,283)	78,922
(償還)舉借長期借款	(35,455)	310,128
存入保證金減少	(509)	(1,377)
租賃本金償還	(39,482)	(37,493)
發放現金股利	(331,201)	(276,001)
支付非控制權益現金股利	(77,845)	(73,049)
支付之利息	(87,117)	(57,323)
籌資活動之淨現金(流出)流入	<u>(2,359,059)</u>	<u>1,494,827</u>
匯率變動對現金及約當現金之影響	<u>(20,723)</u>	<u>38,250</u>
本期現金及約當現金(減少)增加數	(902,668)	1,115,088
期初現金及約當現金餘額	2,722,346	1,607,258
期末現金及約當現金餘額	<u>\$ 1,819,678</u>	<u>\$ 2,722,346</u>

(請參閱合併財務報告附註)

董事長：



經理人：



會計主管：



程泰機械股份有限公司及其子公司

合併財務報告附註

民國 112 年及 111 年 1 月 1 日至 12 月 31 日

(金額除特別註明者外，均以新台幣仟元為單位)

一、公司沿革

程泰機械股份有限公司(以下簡稱「本公司」)成立於64年9月奉經濟部核准設立，註冊地址為臺中市西屯區協和里工業區五路十三號，經營之業務包括各種工作母機、自動化機械五金、木工機、木工車床等之製造加工及買賣。自76年底起開始生產CNC車床。

本公司股票於95年10月20日經行政院金融監督管理委員會金管證一字第0950147150號函核准為公開發行公司，並於95年12月15日向財團法人中華民國證券櫃檯買賣中心提出申請興櫃股票櫃檯買賣，該項申請經財團法人中華民國證券櫃檯買賣中心證櫃審字第0950033757號函核准，並自95年12月27日起開始櫃檯買賣。另於96年10月29日經臺灣證券交易所股份有限公司台證上字第0961700606號函核准上市，並自97年1月24日於臺灣證券交易所集中交易市場上市掛牌買賣。

本公司及其子公司(以下併稱「本集團」)之主要經營活動，請參閱附註四(三)之說明。另本公司並無最終母公司。

二、通過財務報告之日期及程序

本合併財務報告已於113年3月6日經董事會通過發布。

三、新發布及修訂準則及解釋之適用

(一)已採用金融監督管理委員會(以下簡稱「金管會」)認可並發布生效之國際財務報導準則、國際會計準則、解釋及解釋公告(以下簡稱「IFRSs」)之影響：

下表彙列金管會認可之112年適用之國際財務報導準則之新發布、修正及修訂之準則及解釋：

新發布／修正／修訂準則及解釋	IASB 發布之生效日(註1)
IAS 1 之修正「會計政策之揭露」	2023年1月1日(註1)
IAS 8 之修正「會計估計值之定義」	2023年1月1日(註2)
IAS 12 之修正「與單一交易產生之資產及負債有關之遞延所得稅」	2023年1月1日(註3)

註1：於2023年1月1日以後開始之年度報導期間適用此項修正。

註2：於2023年1月1日以後開始之年度報導期間所發生之會計估計值變動及會計政策變動適用此項修正。

註3：除與租賃及除役義務有關之暫時性差異另有額外規定外，所表達之最早比較期間開始日(2022年1月1日)以後發生之交易適用此項修正。

註4：對於作為IAS 12之暫時性例外規定(亦即企業不得認列有關支柱二所得稅之遞延所得稅資產及負債，亦不得揭露其相關資訊；惟企業應於財務報告揭露其已適用此一例外規定)，於此修正發布(2023年5月23日)後應立即依IAS 8追溯適用。對於其他揭露規定則適用於2023年1月1日以後開始之年度報導期間；報導結束日在2023年12月31日以前之期中報導無須揭露該等其他資訊。

1. IAS 1之修正「會計政策之揭露」

此修正闡明，當一項交易、其他事項或情況之規模或性質重大，且與其相關之會計政策資訊對財務報告而言亦屬重大時，應揭露該等相關之重大會計政策資訊。反之，若企業判定一項交易、其他事項或情況之規模或性質並不重大或雖重大但與其相關之會計政策資訊並不重大，則無須揭露該等不重大之會計政策資訊，惟企業作成會計政策資訊係不重大之結論並不影響其他IFRS準則所規定之相關揭露。

2. IAS 8之修正「會計估計值之定義」

此修正將會計估計值定義為財務報表中受衡量不確定性影響之貨幣金額，並提供進一步說明，除導因於前期錯誤更正外，輸入值或衡量技術變動對會計估計值之影響係屬會計估計值變動。

3. IAS 12之修正「與單一交易產生之資產及負債有關之遞延所得稅」

此修正限縮IAS 12第15及24段中遞延所得稅負債及資產之認列豁免範圍。若單一交易於原始認列時產生之應課稅暫時性差異與可減除暫時性差異之金額相同，則不適用前述豁免規定。企業於第一次適用此修正時，應於所表達之最早比較期間開始日(2022年1月1日)，對與租賃及除役義務有關之所有暫時性差異認列遞延所得稅，並於該日將累計影響數認列為保留盈餘(或權益之其他組成部分，如適當時)初始餘額之調整。自2022年1月1日以後發生之其他交易則應推延適用此修正。

4. IAS 12之修正「國際租稅變革-支柱二規則範本」

此修正規定，作為IAS 12之暫時性例外規定，企業不得認列與國際租稅變革有關之支柱二所得稅之遞延所得稅資產及負債，亦不得揭露其相關資訊；惟企業應於財務報告揭露其已適用此一例外規定。此外，企業應單獨揭露有關支柱二所得稅之當期所得稅費用（利益）。若支柱二法案已立法或已實質性立法但尚未生效，企業應揭露其暴露於支柱二所得稅之已知或可合理估計之質性及量化資訊。

本集團經評估上述準則及解釋對本集團財務狀況與財務績效並無重大影響。

(二)尚未採用經金管會認可之新發布、修正後國際財務報導準則之影響：

下表彙列金管會認可之113年適用之國際財務報導準則之新發布、修正及修訂之準則及解釋：

新發布／修正／修訂準則及解釋	IASB 發布之生效日
IFRS 16 之修正「售後租回中之租賃負債」	2024 年 1 月 1 日(註 1)
IAS 1 之修正「負債分類為流動或非流動」	2024 年 1 月 1 日
IAS 1 之修正「具合約條款之非流動負債」	2024 年 1 月 1 日
IAS 7 及 IFRS 7 之修正「供應商融資安排」	2024 年 1 月 1 日(註 2)

註 1：賣方兼承租人應將本修正之內容，依 IAS 8 之規定追溯適用於初次適用 IFRS 16 之日後所簽定之售後租回交易。

註 2：修正提供某些過渡放寬規定，於首次適用時，企業無須揭露比較資訊及期中期間資訊，以及第 44H 段(b)(ii)-(iii)所規定之期初資訊。

1. IFRS 16之修正「售後租回中之租賃負債」

修正闡明，對於售後租回之交易，若資產之移轉依IFRS 15之規定係以銷售處理者，賣方兼承租人因租回所產生之負債應依IFRS 16有關租賃負債之規定處理；惟若涉及非取決於指數或費率之變動租賃給付時，賣方兼承租人仍應以不認列與所保留使用權有關之損益之方式決定並認列該等變動給付所產生之租賃負債，後續實際之租賃給付金額與減少之租賃負債帳面金額間之差額係認列於損益。

2. IAS 1之修正「負債分類為流動或非流動」

此修正闡明，判斷負債是否分類為非流動時，應評估企業於報導期間結束日是否具有遞延清償期限至報導期間後至少12個月之權利。若企業於報導期間結束日具有該權利，則無論企業是否預期將行使該權利，該負債應分類為非流動。若

企業必須遵循特定條件始具有將清償遞延之權利，則必須於報導期間結束日已遵循該等特定條件，始能將該負債分類為非流動，即使債權人係於較晚日期檢測企業是否遵循該等條件。

此外，此修正規定，為負債分類之目的，前述清償係指移轉現金、其他經濟資源或本集團之權益工具予交易對方致負債之消滅。惟若負債之條款，可能依交易對方之選擇，以移轉本集團之權益工具而導致其清償，且若該選擇權依IAS 32「金融工具：表達」之規定係單獨認列於權益，則前述條款並不影響負債之分類。

3. IAS 1之修正「具合約條款之非流動負債」

此修正進一步闡明，僅有報導期間結束日以前須遵循之合約條款會影響該日負債之分類。報導期間後12個月內須遵循之合約條款並不影響負債之分類，惟企業對於報導期間結束日分類為非流動負債，若可能無法遵循合約條款而須於報導期間後12個月內清償者，應於附註揭露相關事實及情況。

4. IAS 7及 IFRS 7之修正「供應商融資安排」

供應商融資安排係由一個或多個融資提供者代企業支付帳款予供應商，而企業同意依據與供應商約定之付款日或較晚之日期付款予融資提供者。IAS 7之修正係規定企業應揭露其供應商融資安排之資訊，以使財務報表使用者能夠評估該等安排對企業之負債、現金流量及流動性風險暴險之影響。IFRS 7之修正則於其應用指引中，納入企業於揭露如何管理金融負債流動性風險時，亦可能考量其是否透過供應商融資安排已取得或可取得融資額度，以及該等安排是否可能導致流動性風險集中之情況。

截至本合併財務報告發布日止，本集團仍持續評估上述準則及解釋對本集團財務狀況與財務績效之影響，相關影響待評估完成時予以揭露。

(三)國際會計準則理事會已發布但尚未經金管會認可之國際財務報導準則之影響：

下表彙列國際會計準則理事會已發布但尚未納入金管會認可之國際財務報導準則之新發布、修正及修訂之準則及解釋：

新發布／修正／修訂準則及解釋	IASB 發布之生效日
IFRS 10 及 IAS 28 之修正「投資者與其關聯企業或合資間之資產出售或投入」	未定
IFRS 17「保險合約」	2023年1月1日
IFRS 17之修正	2023年1月1日

新發布／修正／修訂準則及解釋	IASB 發布之生效日
IFRS 17 之修正「初次適用 IFRS 17 及 IFRS 9—比較資訊」	2023 年 1 月 1 日
IAS 21 之修正「缺乏可兌換性」	2025 年 1 月 1 日(註)

註：適用於 2025 年 1 月 1 日以後開始之年度報導期間。首次適用該修正時，將影響數認列於首次適用日之保留盈餘。

截至本合併財務報告發布日止，本集團仍持續評估上述準則及解釋對本集團財務狀況與財務績效之影響，相關影響待評估完成時予以揭露。

四、重大會計政策之彙總說明

編製本合併財務報告所採用之主要會計政策說明如下。除另有說明外，此等政策在所有報導期間一致地適用。

(一) 遵循聲明

本合併財務報告係依據證券發行人財務報告編製準則與金管會認可並發布生效之國際財務報導準則、國際會計準則、解釋及解釋公告(以下簡稱 IFRSs)編製。

(二) 編製基礎

1. 除下列重要項目外，本合併財務報告係按歷史成本編製：

- (1) 按公允價值衡量之透過損益按公允價值衡量之金融資產及負債(包括衍生工具)。
- (2) 按公允價值衡量之透過其他綜合損益按公允價值衡量之金融資產。
- (3) 按公允價值衡量之現金交割股份基礎給付協議之負債。
- (4) 按退休基金資產減除確定福利義務現值之淨額認列之確定福利負債。

2. 編製符合金管會認可之 IFRSs 之財務報告需要使用一些重要會計估計，在應用本集團的會計政策過程中亦需要管理階層運用其判斷，涉及高度判斷或複雜性之項目，或涉及合併財務報告之重大假設及估計之項目，請詳附註五說明。

(三) 合併基礎

1. 合併財務報告編製原則：

- (1) 本集團將所有子公司納入合併財務報告編製之個體。子公司指受本集團控制之個體(包括結構型個體)，當本集團暴露於來自對該個體之參與之變動報酬或對該等變動報酬享有權利，且透過對該個體之權力有能力影響該等報酬時，本集團即控制該個體。子公司自本集團取得控制之日起納入合併財務報告，於喪失控制之日起終止合併。
- (2) 集團內公司間之交易、餘額及未實現損益業已銷除。子公司之會計政策已作必要之調整，與本集團採用之政策一致。
- (3) 損益及其他綜合損益各組成部分歸屬於母公司業主及非控制權益；綜合損益總額亦歸屬於母公司業主及非控制權益，即使因而導致非控制權益發生虧損餘額。
- (4) 對子公司持股之變動若未導致喪失控制(與非控制權益之交易)，係作為權益交易處理，亦即視為與業主間進行之交易。非控制權益之調整金額與所支付或收取對價之公允價值間之差額係直接認列於權益。
- (5) 當集團喪失對子公司之控制，對前子公司之剩餘投資係按公允價值重新衡量，並作為原始認列金融資產之公允價值或原始認列投資關聯企業或合資之成本，公允價值與帳面金額之差額認列為當期損益。對於先前認列於其他綜合損益與該子公司有關之所有金額，其會計處理與本集團若直接處分相關資產或負債之基礎相同，亦即如先前認列為其他綜合損益之利益或損失，於處分相關資產或負債時將被重分類為損益，則當喪失對子公司之控制時，將該利益或損失自權益重分類為損益。

2. 列入合併財務報告之子公司如下：

投資公司 名稱	子公司名稱	主要營業項目	持股或出資比例	
			112年12月31日	111年12月31日
本公司	亞崴機電股份有限公司	經營專用機、自動化設備及電腦控制工具機之設計製造及銷售為主要業務	49.65%	49.60%
本公司	TAITEC CAYMANS, INC.	國際投資及國際貿易業	100%	100%
本公司	益全機械工業股份有限公司	工業機械製造及買賣	100% (註)	100% (註)

投資公司 名稱	子公司名稱	主要營業項目	持股或出資比例	
			112年12月31日	111年12月31日
本公司	博康機電有限公司	機械設備製造業及機械器具零售業	100%	100%
TAITEC CAYMANS, INC.	YAMASEIKI CAYMANS, INC.	國際投資及國際貿易業	100%	100%
TAITEC CAYMANS, INC.	YAMA SEIKI USA, INC.	機械器具銷售業、機械安裝業及國際貿易業	100% (註)	100% (註)
YAMASEIKI CAYMANS, INC.	程泰機械(蘇州)有限公司	三軸以上聯動的數控機床、數控系統及伺服裝置及相關零組件的設計生產及精密數控機床的維修及銷售	100%	100%
YAMASEIKI CAYMANS, INC.	程泰機械(吳江)有限公司	三軸以上聯動的數控機床、數控系統及伺服裝置及相關零組件的設計生產及精密數控機床的維修及銷售	100%	100%
亞崴機電股份有限公司	B-Way (Cayman) Co., Ltd.	國際投資及國際貿易業	100%	100%
B-Way (Cayman) Co., Ltd.	Billion-Way (Cayman) Co., Ltd.	國際投資及國際貿易業	100%	100%
Billion-Way (Cayman) Co., Ltd.	上海竹崴機電有限公司	機械器具銷售業與安裝及國際貿易業	100%	100%
Billion-Way (Cayman) Co., Ltd.	亞崴機電(蘇州)有限公司	機械器具製造、銷售與安裝及國際貿易業	100%	100%
益全機械工業股份有限公司	AXTRON INT'L INVESTMENT CO., LTD.	國際投資及國際貿易業	100%	100%
AXTRON INT'L INVESTMENT CO., LTD.	AXTRON INT'L INVESTMENT LIMITED	國際投資及國際貿易業	100%	100%
AXTRON INT'L INVESTMENT LIMITED	亿銓機械(嘉興)有限公司	機械器具製造、銷售與安裝及國際貿易業	100%	100%

註：包括直接投資及間接投資之股權。

(1)本公司取得亞崴機電股份有限公司之股權雖持股比例未達50%，但有權主導董事會超過半數之投票權，因此對其有控制能力，故列入合併個體；亞崴機電股份有限公司之財務報告係由其他會計師查核。

(2)上列編入合併財務報告之子公司財務報告均已業經會計師查核。

(3)合併子公司增減情形：無此情形。

3. 未列入合併財務報告之子公司：無此情形。
4. 子公司會計期間不同之調整及處理方式：無此情形。
5. 重大限制：無此情形。
6. 子公司持有母公司發行證券之內容：無此情形。
7. 具重大非控制權益之子公司資訊：

子公司名稱	112年12月31日	
	持股比例	非控制權益
亞崴機電股份有限公司	49.65%	\$ 1,631,569

子公司名稱	111年12月31日	
	持股比例	非控制權益
亞崴機電股份有限公司	49.60%	\$ 1,615,671

(1) 上列子公司主要營業場所及公司註冊之國家資訊，請參閱附註十三附表六。

(2) 彙總性財務資訊如下：

A. 資產負債表：

	亞崴機電股份有限公司及其子公司	
	112年12月31日	111年12月31日
流動資產	\$ 3,802,854	\$ 4,604,226
非流動資產	2,159,037	2,187,572
流動負債	(2,438,770)	(3,288,494)
非流動負債	(135,528)	(135,109)
權益	\$ 3,387,593	\$ 3,368,195

B. 綜合損益表：

	亞崴機電股份有限公司及其子公司	
	112年度	111年度
營業收入	\$ 2,361,917	\$ 3,100,517

亞歲機電股份有限公司及其子公司

	112 年度	111 年度
本期淨利	\$ 190,306	\$ 349,287
其他綜合損益(稅後淨額)	(16,357)	7,313
本期綜合損益總額	\$ 173,949	\$ 356,600
淨損歸屬於非控制權益	\$ (20,505)	\$ (4,856)
綜合損益總額歸屬於非控制權益	\$ (21,778)	\$ (3,742)
支付予非控制權益股利	\$ 77,845	\$ 73,049

C. 現金流量表：

亞歲機電股份有限公司及其子公司

	112 年度	111 年度
營業活動之淨現金流入	\$ 399,439	\$ 221,887
投資活動之淨現金流入(流出)	129,394	(431,734)
籌資活動之淨現金(流出)流入	(785,616)	402,147
匯率變動對現金及約當現金之影響	(9,215)	2,219
本期現金及約當現金(減少)增加數	(265,998)	194,519
期初現金及約當現金餘額	1,132,171	937,652
期末現金及約當現金餘額	\$ 866,173	\$ 1,132,171

(四)外幣換算

1. 本集團內每一個體之財務報表所列之項目，均係以該個體營運所處主要經濟環境之貨幣(即功能性貨幣)衡量。本合併財務報告係以本公司之功能性貨幣「新台幣」作為表達貨幣列報。
2. 編製各合併個體之個體財務報告時，以該個體功能性貨幣以外之貨幣(外幣)交易者，係以交易日匯率換算認列，於報導期間結束日，外幣貨幣性項目以該日即期匯率重新換算，兌換差額於發生當期認列為損益。以公允價值衡量之外幣非貨幣性項目係以決定公允價值當日之匯率換算，所產生之兌換差額列為當年度損益，惟屬公允價值變動認列於其他綜合損益者，其產生之兌換差額列於其他綜合損益。以歷史成本衡量之外幣非貨幣性項目係以交易日之匯率換算，不再重新換算。
3. 為編製合併財務報告，國外營運機構之資產及負債係以報導期間結束日之即期匯率換算為新台幣；收益及費損項目係以當期平均匯率換算，所產生之兌換差額認列為其他綜合損益，並累計於權益項下之國外營運機構財務報表換算之兌換差額(並適當地分配予非控制權益)。

(五)資產與負債區分流動與非流動之分類標準

1. 資產符合下列條件之一者，分類為流動資產：

- (1)預期將於正常營業週期中實現該資產，或意圖將其出售或消耗者。
- (2)主要為交易目的而持有者。
- (3)預期於資產負債表日後十二個月內將實現者。
- (4)現金或約當現金，但於資產負債表日後逾十二個月用以交換、清償負債或受到其他限制者除外。

本集團將所有不符合上述條件之資產分類為非流動。

2. 負債符合下列條件之一者，分類為流動負債：

- (1)預期將於正常營業週期中清償者。
- (2)主要為交易目的而持有者。
- (3)須於資產負債表日後十二個月內清償者(即使於資產負債表日後至通過發布財務報告前已完成長期性之再融資或重新安排付款協議，亦屬流動負債)。
- (4)不能無條件將清償期限延期至資產負債表日後至少十二個月者。負債之條款，可能依交易對方之選擇，以發行權益工具而導致清償者，不影響其分類。

本集團將所有不符合上述條件之負債分類為非流動。

(六)現金及約當現金

現金及約當現金包括庫存現金、銀行存款及隨時可轉換成定額現金且價值風險變動甚小之短期並具高度流動性之投資(包括原始到期日在三個月內之定期存款)。

(七)金融工具

金融資產與金融負債應於本集團成為該金融工具合約條款之一方時認列。

金融資產與金融負債原始認列時，係依公允價值衡量。原始認列時，直接可歸屬於金融資產與金融負債(除分類為透過損益按公允價值衡量之金融資產及金融負

債外)取得或發行之交易成本，應從該金融資產或金融負債公允價值加計或減除。直接可歸屬於透過損益按公允價值衡量之金融資產及金融負債之交易成本，則計入金融資產與金融負債之原始衡量中。

1. 金融資產

(1) 衡量種類

金融資產之慣例交易係採交易日會計認列。

本集團所持有之金融資產種類為透過損益按公允價值衡量之金融資產、按攤銷後成本衡量之金融資產及透過其他綜合損益按公允價值衡量之權益工具投資。

A. 透過損益按公允價值衡量之金融資產

透過損益按公允價值衡量之金融資產包括強制透過損益按公允價值衡量及指定為透過損益按公允價值衡量之金融資產。強制透過損益按公允價值衡量之金融資產包括本集團未指定透過其他綜合損益按公允價值衡量之權益工具投資，及不符合分類為按攤銷後成本衡量或透過其他綜合損益按公允價值衡量之債務工具投資。

透過損益按公允價值衡量之金融資產係按公允價值衡量，其所產生之股利係認列於其他收入，利息收入及再衡量產生之利益或損失則係認列於其他利益及損失。公允價值之決定方式請參閱附註十二(三)。

B. 按攤銷後成本衡量之金融資產

本集團投資金融資產若同時符合下列兩條件，則分類為按攤銷後成本衡量之金融資產：

- (A) 某經營模式下持有，該模式之目的係持有金融資產以收取合約現金流量；及
- (B) 合約條款產生特定日期之現金流量，該等現金流量完全為支付本金及流通在外本金金額之利息。

按攤銷後成本衡量之金融資產於原始認列後，係以有效利息法決定之總帳面金額減除任何減損損失之攤銷後成本衡量，任何外幣兌換損益則認列於損益。

除下兩種情況外，利息收入係以有效利率乘以金融資產總帳面金額計算：

(A) 購入或創始之信用減損金融資產，利息收入係以信用調整後有效利率乘以金融資產攤銷後成本計算。

(B) 非屬購入或創始之信用減損，但後續變成信用減損之金融資產，利息收入係以有效利率乘以金融資產攤銷後成本計算。

C. 透過其他綜合損益按公允價值衡量之權益工具投資

本集團於原始認列時，可作一不可撤銷之選擇，將非持有供交易且非企業合併收購者所認列或有對價之權益工具投資，指定為透過其他綜合損益按公允價值衡量。

透過其他綜合損益按公允價值衡量之權益工具投資係按公允價值衡量，後續公允價值變動列報於其他綜合損益，並累計於其他權益中。於投資處分時，累積損益直接移轉至保留盈餘，並不重分類為損益。

透過其他綜合損益按公允價值衡量之權益工具投資之股利於本集團收款之權利確立時認列於損益中，除非該股利明顯代表部分投資成本之回收。

(2) 金融資產減損

- A. 本集團於每一資產負債表日按預期信用損失評估按攤銷後成本衡量之金融資產(含應收帳款)及合約資產之減損損失。
- B. 應收帳款及合約資產均按存續期間預期信用損失認列備抵損失。其他金融資產係先評估自原始認列後信用風險是否顯著增加，若未顯著增加，則按12個月預期信用損失認列備抵損失，若已顯著增加，則按存續期間預期信用損失認列備抵損失。
- C. 預期信用損失係以發生違約之風險作為權重之加權平均信用損失。12個月預期信用損失係代表金融工具於報導日後12個月內可能違約事項所產生之預期信用損失，存續期間預期信用損失則代表金融工具於預期存續期間所有可能違約事項產生之預期信用損失。
- D. 所有金融資產之減損損失係藉由備抵帳戶調降其帳面金額，惟透過其他綜合損益按公允價值衡量之債務工具投資之備抵損失係認列於其他綜合損益，並不減少其帳面金額。

(3) 金融資產之除列

本集團於符合下列情況之一時，將除列金融資產：

- A. 來自金融資產現金流量之合約之權利失效。
- B. 移轉收取金融資產現金流量之合約權利，且業已移轉金融資產所有權之幾乎所有風險及報酬。
- C. 既未移轉亦未保留金融資產所有權之幾乎所有風險及報酬，惟未保留對金融資產之控制。

按攤銷後成本衡量之金融資產整體除列時，其帳面金額與所收取對價間之差額係認列於損益。透過其他綜合損益按公允價值衡量之債務工具投資整體除列時，其帳面金額與所收取對價加計已認列於其他綜合損益之任何累計利益或損失之總和間之差額係認列於損益。透過其他綜合損益按公允價值衡量之權益工具投資整體除列時，累積損益直接移轉至保留盈餘，並不重分類為損益。

2. 權益工具

本集團發行之債務及權益工具係依據合約協議之實質與金融負債及權益工具之定義分類為金融負債或權益。權益工具係指表彰某一企業於資產減除其所有負債後剩餘權益之任何合約。本集團發行之權益工具係以取得之價款扣除直接發行成本後之金額認列。

3. 金融負債

(1) 後續衡量

除下列情況外，所有金融負債係以有效利息法按攤銷後成本衡量：

- A. 透過損益按公允價值衡量之金融負債係指持有供交易之金融負債或原始認列時被指定為透過損益按公允價值衡量之金融負債。分類為持有供交易之金融負債係於發生時之主要目的為短期內再買回，及除財務保證合約或被指定且有效避險工具外之衍生工具。本集團於金融負債符合下列條件之一時，於原始認列將其指定為透過損益按公允價值衡量：

(A) 係含嵌入式衍生工具之混合(結合)合約，且主合約非屬 IFRS 9 範圍內之資產；或

(B)可消除或重大減少衡量或認列不一致；或

(C)係依書面之風險管理政策，以公允價值基礎管理並評估其績效之工具。

B. 透過損益按公允價值衡量之金融負債，於原始認列時按公允價值衡量，相關交易成本則認列為當期損益。續後按公允價值衡量，其公允價值之變動認列於當期損益。

C. 指定為透過損益按公允價值衡量之金融負債，因信用風險變動所產生之公允價值變動金額係認列於其他綜合損益，後續不予重分類至損益，該負債剩餘之公允價值變動金額則列報於損益。惟若上述會計處理引發或加劇會計配比不當，則該負債之利益或損失全數列報於損益。

(2) 金融負債之除列

本集團僅於義務解除、取消或失效時，始將金融負債除列。除列金融負債時，其帳面金額與所支付或應支付對價總額(包含任何所移轉之非現金資產或承擔之負債)之差額認列為損益。

4. 金融工具之修改

當金融工具之合約現金流量發生重新協商或修改時，若未導致應除列該金融工具，則本集團以修改後之合約現金流量按原始有效利率折現重新計算金融資產之總帳面金額或金融負債之攤銷後成本，並將修改利益或損失認列於損益；所發生之成本或收費則作為修改後金融工具帳面金額之調整，並於修改後剩餘期間攤銷。若該重新協商或修改導致應除列該金融工具時，則依除列規定處理。

(八) 存 貨

存貨按成本與淨變現價值孰低者為衡量基礎，採永續盤存制，成本依加權平均法決定。製成品及在製品之成本包括原料、直接人工、其他直接成本及生產相關之製造費用(按正常產能分攤)，惟不包括借款成本。比較成本與淨變現價值孰低時，採逐項比較法，淨變現價值係指在正常營業過程中之估計售價減除至完工尚須投入之估計成本及完成出售所需之估計成本後之餘額。

(九) 採用權益法之投資－關聯企業

1. 關聯企業指所有本集團對其有重大影響而無控制之個體，一般係直接或間接持有其20%以上表決權之股份。本集團對關聯企業之投資採用權益法處理，取得時依成本認列。

2. 本集團對關聯企業取得後之損益份額認列為當期損益，對其取得後之其他綜合損益份額則認列為其他綜合損益。如本集團對任一關聯企業之損失份額等於或超過其在該關聯企業之權益(包括採用權益法所決定之投資關聯企業之帳面金額及實質上構成本集團對關聯企業淨投資之一部分之任何長期權益)，本集團不認列進一步之損失，除非本集團對該關聯企業發生法定義務、推定義務或已代其支付款項。
3. 本集團與關聯企業間交易所產生之未實現損益業已依其對關聯企業之權益比例銷除；除非證據顯示該交易所轉讓之資產已減損，否則未實現損失亦予以銷除。關聯企業之會計政策已作必要之調整，與本集團採用之政策一致。
4. 關聯企業增發新股時，若本集團未按比例認購或取得，致使投資比例發生變動但仍對其有重大影響，該股權淨值變動之增減數係調整「資本公積」及「採用權益法之投資」。若致使投資比例下降者，除上述調整外，與該所有權權益之減少有關而先前已認列於其他綜合損益之利益或損失，且該利益或損失於處分相關資產或負債時須被重分類至損益者，依減少比例重分類至損益。
5. 當本集團喪失對關聯企業之重大影響，對原關聯企業之剩餘投資係按公允價值重新衡量，公允價值與帳面金額之差額認列為當期損益。
6. 當本集團處分關聯企業時，如喪失對該關聯企業之重大影響，對於先前認列於其他綜合損益與該關聯企業有關之所有金額，其會計處理與該關聯企業若直接處分相關資產或負債之基礎相同，亦即如先前認列為其他綜合損益之利益或損失，於處分相關資產或負債時將被重分類為損益，則當喪失對關聯企業之重大影響時，將該利益或損失自權益重分類為損益。如仍對該關聯企業有重大影響，僅按比例將先前在其他綜合損益中認列之金額依上述方式轉出。
7. 當本集團處分關聯企業時，如喪失對該關聯企業之重大影響，將與該關聯企業有關之資本公積轉列損益；如仍對該關聯企業有重大影響，則按處分比例轉列損益。

(十)不動產、廠房及設備

1. 不動產、廠房及設備係以取得成本為入帳基礎，並將購建期間之有關利息資本化。建造中之不動產、廠房及設備於達預期使用狀態前，測試該等資產能否正常運作時所生產之樣品係以成本與淨變現價值孰低衡量，其銷售價款及成本係認列於損益。
2. 後續成本只有在與該項目有關之未來經濟效益很有可能流入本集團，且該項目之成本能可靠衡量時，才包括在資產之帳面金額或認列為一項單獨資產。被重置部分之帳面金額應除列。所有其他維修費用於發生時認列為當期損益。

3. 土地不提列折舊。其他不動產、廠房及設備採成本模式，按估計耐用年限以直線法計提折舊。本集團於每一財務年度結束日對各項資產之殘值、耐用年限及折舊方法進行檢視，若殘值及耐用年限之預期值與先前之估計不同時，或資產所含之未來經濟效益之預期消耗型態已有重大變動，則自變動發生日起依國際會計準則第8號「會計政策、會計估計變動及錯誤」之會計估計變動規定處理。各項資產之耐用年限如下：

房屋及建築	2年~55年
機器設備	2年~16年
模具設備	2年~6年
運輸設備	2年~16年
其他設備	2年~15年

4. 於處分或預期無法由使用或處分產生未來經濟效益時，將不動產、廠房及設備除列。除列不動產、廠房及設備所產生之利益或損失金額，係淨處分價款與該資產帳面金額間差額，並且認列於當期損益。

(十一) 租賃

本集團係於合約成立日評估合約是否係屬(或包含)租賃。對於合約包含一項租賃組成部分以及一項或多項之額外租賃或非租賃組成部分者，本集團以每一租賃組成部分之相對單獨價格及非租賃組成部分之彙總單獨價格為基礎，將合約中之對價分攤至該租賃組成部分。

1. 本集團為承租人

除低價值標的資產之租賃及短期租賃按直線基礎認列費用外，本集團對其他租賃皆於租賃開始日認列使用權資產及租賃負債。

使用權資產

使用權資產原始按成本(包含租賃負債之原始衡量金額、租賃開始日前支付之租賃給付減除收取之租賃誘因、原始直接成本及復原標的資產之估計成本)衡量，後續按成本減除累計折舊及累計減損損失後之金額衡量，並調整租賃負債之再衡量數。

使用權資產採直線基礎自租賃開始日起至耐用年限屆滿時或租賃期間屆滿時兩者之較早者提列折舊，惟若租賃期間屆滿時將取得標的資產所有權，或若使用權資產之成本反映購買選擇權之行使，則自租賃開始日起至標的資產耐用年限屆滿時提列折舊。

租賃負債

租賃負債原始按租賃給付(包含固定給付及實質固定給付)之現值衡量。若租賃隱含利率容易確定，租賃給付使用該利率折現。若該利率並非容易確定，則使用承租人增額借款利率。

後續，租賃負債採有效利息法按攤銷後成本基礎衡量，且利息費用係於租賃期間分攤。若租賃期間、標的資產購買選擇權之評估、殘值保證下預期支付之金額或用於決定租賃給付之指數或費率變動導致未來租賃給付有變動，本公司再衡量租賃負債，並相對調整使用權資產，惟若使用權資產之帳面金額已減至零，則剩餘之再衡量金額認列於損益中。對於不以單獨租賃處理之租賃修改，因減少租賃範圍之租賃負債再衡量係調減使用權資產，並認列租賃部分或全面終止之損益；因其他修改之租賃負債再衡量係調整使用權資產。租賃負債係以單行項目列報於合併資產負債表。

2. 本集團為出租人

租賃如移轉附屬於標的資產所有權之幾乎所有風險與報酬，則分類為融資租賃；反之，則分類為營業租賃。

融資租賃下，租賃給付包含固定給付、實質固定給付、取決於指數或費率之變動租賃給付等。租賃投資淨額係按應收租賃給付及未保證殘值兩者之現值總和，並表達為應收融資租賃款。本集團採有系統且合理之基礎將融資收益分攤於租賃期間，以反映本集團未到期之租賃投資淨額於各期間可獲得之固定報酬率。

營業租賃下，減除租賃誘因後之租賃給付係按直線基礎認列租賃收益。因取得營業租賃所發生之原始直接成本係加計至標的資產之帳面金額，按與認列租賃收益相同之基礎，於租賃期間認列為費用。與承租人進行之租賃協商係於租賃修改生效日起按新租賃處理。

(十二)投資性不動產

投資性不動產係為賺取租金或資本增值或兩者兼具而持有之不動產(包括因該等目的而處於建造過程中之不動產)。投資性不動產亦包括目前尚未決定未來用途所持有之土地。投資性不動產亦包括符合投資性不動產定義之使用權資產。

自有之投資性不動產原始以成本(包括交易成本)衡量，後續以成本減除累計折舊及累計減損損失後之金額衡量。

所有投資性不動產係採直線基礎提列折舊。

建造中之投資性不動產係以成本減除累計減損損失後之金額認列，成本包括專業服務費用，及符合資本化條件之借款成本。該等資產於達預期使用狀態時開始提列折舊。

除列投資性不動產所產生之利益或損失金額，係淨處分價款與該資產帳面金額間之差額，並且認列於當年度損益。

(十三)無形資產

單獨取得之有限耐用年限無形資產係以成本減除累計攤銷及累計減損列示。攤銷金額係依直線法按下列耐用年數計提：商標權，依商標使用權有效年限或合約年限；電腦軟體設計費，依3至10年；專利權及其他，依經濟效益或法定、合約年限。估計耐用年限及攤銷方法於報導期間結束日進行檢視，任何估計變動之影響係推延適用。

商譽及非確定耐用年限無形資產，不予以攤銷，而係每年定期進行減損測試。

於處分或預期無法由使用或處分產生未來經濟效益時除列無形資產。除列無形資產所產生之利益或損失金額，係淨處分價款與該資產帳面金額間之差額，並且認列於當期損益。

(十四)非金融資產減損

本集團於資產負債表日針對有減損跡象之資產，估計其可回收金額，當可回收金額低於其帳面價值時，則認列減損損失。可回收金額係指一項資產之公允價值減處分成本或其使用價值，兩者較高者。當以前年度認列資產減損之情況不存在時，則在以前年度提列損失金額之範圍內予以迴轉。

商譽、非確定耐用年限無形資產及尚未可供使用無形資產，應定期估計其可回收金額。當可回收金額低於其帳面價值時，則認列減損損失。商譽減損之減損損失於以後年度不得迴轉。

(十五)負債準備

負債準備係因過去事件而負有現時法定或推定義務，很有可能需要流出具經濟效益之資源以清償該義務，且該義務之金額能可靠估計時認列。負債準備之衡量係以資產負債表日清償該義務所需支出之最佳估計現值衡量，折現率採用反映目前市場對貨幣時間價值及負債特定風險之評估之稅前折現率，折現之攤銷認列為利息費用。未來營運損失不得認列負債準備。

(十六)員工福利

1. 短期員工福利

短期員工福利係以預期支付之非折現金額衡量，並於相關服務提供時認列為費用。

2. 退休金

(1) 確定提撥計畫

對於確定提撥計畫，係依權責發生基礎將應提撥之退休基金數額認列為當期之退休金成本。預付提撥金於可退還現金或減少未來給付之範圍內認列為資產。

(2) 確定福利計畫

A. 確定福利計畫下之淨義務係以員工當期或過去服務所賺得之未來福利金額折現計算，並以資產負債表日之確定福利義務現值減除計畫資產之公允價值列示。確定福利淨義務每年由精算師採用預計單位福利法計算，折現率則參考資產負債表日與確定福利計畫之貨幣及期間一致之高品質公司債之市場殖利率決定；在高品質公司債無深度市場之國家，係使用政府公債(於資產負債表日)之市場殖利率。

B. 確定福利計畫產生之再衡量數於發生當期認列於其他綜合損益，並表達於保留盈餘。

C. 前期服務成本之相關費用立即認列為損益。

3. 員工酬勞及董事酬勞

員工酬勞及董事酬勞係於具法定或推定義務且金額可合理估計時，認列為費用及負債。嗣後決議實際配發金額與估列金額有差異時，則按會計估計變動處理。

4. 離職福利

離職福利係於正常退休日前終止對員工之聘僱或當員工決定接受公司之福利邀約以換取聘僱之終止而提供之福利。本集團係於不再能撤銷離職福利之要約或於認列相關重組成本之孰早時認列費用。不預期在資產負債表日後12個月全部清償之福利應予以折現。

(十七) 股本

普通股分類為權益。直接歸屬於發行新股或認股權之增額成本於權益中列為價款減項。

(十八) 所得稅

1. 所得稅費用包含當期及遞延所得稅。除與列入其他綜合損益或直接列入權益之項目有關之所得稅分別列入其他綜合損益或直接列入權益外，所得稅係認列於損益。
2. 當期所得稅根據本集團營運及產生應課稅所得之所在國家，採用在資產負債表日已立法或已實質性立法之稅率計算。管理階層就適用所得稅相關法規定期評估所得稅申報之狀況，並在適用情況下根據預期須向稅捐機關支付之稅款估列所得稅負債。依我國所得稅規定計算之未分配盈餘依所得稅法加徵所得稅，俟盈餘產生年度之次年度於股東會通過盈餘分派案後，始就實際盈餘之分派情形認列所得稅費用。
3. 遞延所得稅採用資產負債表法，按資產及負債之課稅基礎與其於合併資產負債表之帳面金額所產生之暫時性差異認列。源自於原始認列之商譽所產生之遞延所得稅負債則不予認列，若遞延所得稅源自於交易(不包括企業合併)中對資產或負債之原始認列，且在交易當時未影響會計利潤或課稅所得(課稅損失)，且交易當時並未產生相等之應課稅及可減除暫時性差異，則不予認列。若投資子公司產生之暫時性差異，本集團可以控制暫時性差異迴轉之時點，且暫時性差異很有可能於可預見之未來不會迴轉者則不予認列。遞延所得稅採用在資產負債表日已立法或已實質性立法，並於有關之遞延所得稅資產實現或遞延所得稅負債清償時預期適用之稅率(及稅法)為準。
4. 遞延所得稅資產於暫時性差異、未使用之課稅損失及未使用所得稅抵減很有可能未來課稅所得可供使用之範圍內認列，並於每一資產負債表日重評估未認列及已認列之遞延所得稅資產。
5. 當有法定執行權將所認列之當期所得稅資產及負債金額互抵且有意圖以淨額基礎清償或同時實現資產及清償負債時，始將當期所得稅資產及當期所得稅負債互抵；當有法定執行權將當期所得稅資產及當期所得稅負債互抵，且遞延所得稅資產及負債由同一稅捐機關課徵所得稅之同一納稅主體、或不同納稅主體產生但各主體意圖以淨額基礎清償或同時實現資產及清償負債時，始將遞延所得稅資產及負債互抵。
6. 因購置設備或技術、研究發展支出、人才培訓支出及股權投資等所產生之租稅優惠採用所得稅抵減會計。

(十九)收入認列

本集團來自客戶合約之收入認列原則，係以下列步驟認列收入：

- (1)辨認客戶合約；
- (2)辨認合約中之履約義務；
- (3)決定交易價格；
- (4)將交易價格分攤至合約中之履約義務；及
- (5)於滿足履約義務時認列收入。

本集團於客戶合約辨認履約義務後，將交易價格分攤至各履約義務，並於滿足各履約義務時認列收入。

移轉商品或勞務與收取對價之時間間隔在1年以內之合約，其重大財務組成部分不予調整交易價格。

1. 商品銷貨收入

商品銷貨收入來自CNC車床、加工機及其零件之銷售。銷貨收入於產品之控制移轉予客戶時認列，因客戶對商品已有訂定價格與使用之權利且負有再銷售之主要責任，並承擔商品陳舊過時風險，本集團係於該時點認列收入及應收帳款。

(二十)借款成本

直接可歸屬於取得、建造或生產符合要件之資產之借款成本，係作為該資產成本之一部分，直到該資產達到預定使用或出售狀態之幾乎所有必要活動已完成為止。

特定借款如於符合要件之資本支出發生前進行暫時投資而賺取之投資收入，係自符合資本化條件之借款成本中減除。

除上述外，所有其他借款成本係於發生當期認列為損益。

(二十一)政府補助

政府補助於可合理確信本集團將遵循政府補助所附加之條件，且將可收到該項補助時，始按公允價值予以認列。

政府補助係於其意圖補償之相關成本於本集團認列為費用之期間內，按有系統之基礎認列於損益。若政府補助係用於補償已發生之費用或損失，或係以給與本集團立即財務支援為目的且無未來相關成本，則於其可收取之期間認列於損益。與不動產、廠房及設備有關之政府補助，做為該資產帳面價值之減項，於資產耐用年限內透過折舊費用之減少將補助認列於損益。

本集團所取得低於市場利率之政府貸款，所收取之貸款金額與依當時市場利率計算之貸款公允價值兩者間之差額係認列為政府補助。

(二十二) 企業合併

1. 本集團採用收購法進行企業合併。合併對價根據所移轉之資產、所產生或承擔之負債及所發行之權益工具之公允價值計算，所移轉之對價包括或有對價約定所產生之任何資產和負債之公允價值。與收購有關之成本於發生時認列為費用。企業合併中所取得可辨認之資產及所承擔之負債，按收購日之公允價值衡量。本集團以個別收購交易為基準，非控制權益之組成部分屬現時所有權權益且其持有者有權於清算發生時按比例份額享有企業淨資產者，選擇按收購日公允價值或按非控制權益占被收購者可辨認淨資產之比例衡量；非控制權益之所有其他組成部分則按收購日公允價值衡量。
2. 移轉對價、被收購者非控制權益，及先前已持有被收購者之權益之公允價值總額，若超過所取得可辨認資產及承擔之負債之公允價值，於收購日認列為商譽；所取得可辨認資產及承擔之負債之公允價值，若超過移轉對價、被收購者非控制權益，及先前已持有被收購者之權益之公允價值總額，該差額於收購日認列為當期損益。

(二十三) 商 譽

商譽不予攤銷，但每年需定期進行減損測試。當出現減損跡象時，亦需進行減損測試。進行減損測試時，應將商譽分攤至本集團預期可自合併綜效獲益之各現金產生單位或現金產生單位群組。若現金產生單位之可回收金額低於其帳面金額，就其差額先減少已分攤至該現金產生單位之商譽帳面金額，次就該單位中其他各資產帳面金額等比例分攤至各該資產。任何減損損失應立即認列為當年度損失，且不得於後續期間迴轉。

五、重大會計判斷、估計及假設不確定性之主要來源

本集團將新型冠狀病毒疫情所造成之經濟影響納入重大會計估計之考量，並將持續檢視基本假設及估計。若估計之修正僅影響當期，則於修正當期認列；若會計估計之修正同時影響當期及未來期間，則於修正當期及未來期間認列。

本集團編製本合併財務報告時，所作會計政策採用之重要判斷、重要會計估計及假設如下：

(一)會計政策採用之重要判斷

1. 投資性不動產

本集團持有之某些不動產的目的係為賺取租金或資本增值，然其部分係供自用。當各部分不可單獨出售且不可以融資租賃單獨出租時，則僅在供自用所持有之部分占個別不動產係屬不重大時，始將該不動產分類為投資性不動產項下。

2. 金融資產分類之經營模式判斷

本集團依據反映金融資產群組為達成特定經營目的而共同管理之層級，評估金融資產所屬經營模式。此評估需考量所有攸關證據，包括資產績效衡量方式、影響績效之風險及相關經理人之薪酬決定方式，且需運用判斷。本集團持續評估其經營模式判斷是否適當，並為此監控於到期日前除列之按攤銷後成本衡量之金融資產及透過其他綜合損益按公允價值衡量之債務工具投資，瞭解其處分原因以評估該處分是否與經營模式之目標一致。若發現經營模式已有變更，本集團依IFRS 9之規定重分類金融資產，並自重分類日起推延適用。

3. 收入認列

本集團依IFRS 15判斷於移轉特定商品或勞務予客戶前是否已取得或未取得該等商品或勞務之控制，而將為該交易中之主理人或代理人，若判斷為交易之代理人時，則認列交易淨額為收入。

若有下列情況之一，本集團為主理人：

- (1) 商品或其他資產移轉予客戶前，本集團先自另一方取得該商品或資產之控制；
或
- (2) 本集團控制由另一方提供勞務之權利，以具有主導該方代本集團提供勞務予客戶之能力；或
- (3) 本集團向另一方取得商品或勞務之控制，用以與其他商品或勞務結合，以提供特定之商品或勞務予客戶。

用以協助判斷本集團於移轉特定商品或勞務予客戶前是否控制該商品或勞務之指標包含(但不限於)：

- (1)本集團對完成提供特定商品或勞務之承諾負有主要責任。
- (2)本集團於特定商品或勞務移轉予客戶之前後承擔存貨風險。
- (3)本集團具有訂定價格之裁量權。

4. 租賃期間

於決定租賃期間時，本集團考量產生經濟誘因以行使(或不行使)選擇權之所有攸關事實及情況，包括自開始日至選擇權行使日間所有事實及情況之預期變動。所考量之因素包括選擇權所涵蓋期間之合約條款及條件、於合約期間進行(或預期進行)之重大租賃權益改良，以及標的資產對本集團營運之重要性等等。本集團控制範圍內發生重大事項或情況重大改變時，重評估租賃期間。

(二)重要會計估計及假設

1. 收入認列

銷貨收入係於移轉商品或勞務之控制予客戶而滿足履約義務時認列，並扣除估計之相關銷貨退回、折扣及其他類似之折讓。該等銷貨退回及折讓係依歷史經驗及其他已知原因估計，且本集團定期檢視估計之合理性。

2. 金融資產之估計減損

應收帳款、債務工具投資及財務保證合約之估計減損係基於本集團對於違約率及預期損失率之假設。本集團考量歷史經驗、現時市場情況及前瞻性資訊，以作成假設並選擇減損評估之輸入值。若未來實際現金流量少於預期，可能會產生重大減損損失。

3. 公允價值衡量及評價流程

當採公允價值衡量之資產及負債於活絡市場無市場報價時，本集團依相關法令或依判斷決定是否委外估價並決定適當之公允價值評價技術。若估計公允價值時無法取得第1等級輸入值，本集團係參考對被投資者財務狀況與營運結果之分析、最近交易價格、相同權益工具於非活絡市場之報價、類似工具於活絡市場之報價及可比公司評價乘數等資訊決定輸入值，若未來輸入值實際之變動與預期不同，可能會產生公允價值變動。本集團定期依市場情況更新各項輸入值，以監控公允價值衡量是否適當。

4. 有形資產及無形資產減損評估

資產減損評估過程中，本集團需依賴主觀判斷並依據資產使用模式及產業特性，決定特定資產群組之獨立現金流量、資產耐用年數及及未來可能產生之收益與費損，任何由於經濟狀況之變遷或集團策略所帶來的估計改變均可能在未來造成重大減損。

5. 採用權益法之投資減損評估

當有減損跡象顯示某項採權益法之投資可能已經減損致帳面金額無法被回收，本集團隨即評估該項投資之減損。本集團係依據享有被投資公司預期未來現金流量之折現值或預期可收到現金股利及處分投資所產生未來現金流量之折現值，評估可回收金額，並分析其相關假設之合理性。

6. 遞延所得稅資產之可實現性

遞延所得稅資產係於未來很有可能有足夠之課稅所得供可減除暫時性差異使用時方予以認列。評估遞延所得稅資產之可實現性時，必須涉及管理階層之重大會計判斷及估計，包含預期未來銷貨收入成長及利潤率、免稅期間、可使用之所得稅抵減、稅務規劃等假設。任何關於全球經濟環境、產業環境的變遷及法令的改變，均可能引起遞延所得稅資產之重大調整。

7. 存貨之評價

由於存貨須以成本與淨變現價值孰低者評價，故本集團必須運用判斷及估計決定資產負債表日存貨之淨變現價值。本集團評估資產負債表日存貨因正常損耗、過時或無市場銷售價值之金額，並將存貨成本沖減至淨變現價值。

8. 淨確定福利負債之計算

計算確定福利義務之現值時，本集團必須運用判斷及估計以決定資產負債表日之相關精算假設，包含折現率及未來薪資成長率等。任何精算假設之變動，均可能會重大影響本集團確定福利義務之金額。

9. 承租人之增額借款利率

於決定租賃給付折現所使用之承租人增額借款利率時，係以同一幣別及攸關期間之無風險利率作為參考利率，並將所估計之承租人信用風險貼水及租賃特定調整(例如資產特定及附有擔保等因素)納入考量。

10. 商譽減損之評估

決定商譽是否減損時，須估計分攤至商譽之現金產生單位之使用價值。為計算使用價值，管理階層應估計預期自現金產生單位所產生之未來現金流量，並決定計算現值所使用之適當折現率。若實際現金流量少於預期，則可能會產生重大減損損失。截至112年及111年12月31日止，商譽之帳面金額均為135,498仟元。

六、重要會計項目之說明

(一)現金及約當現金

項 目	112年12月31日	111年12月31日
庫存現金及零用金	\$ 4,451	\$ 4,258
銀行存款	1,809,556	1,695,117
約當現金		
原始到期日在三個月內之定期存款	5,671	1,022,971
合 計	<u>\$ 1,819,678</u>	<u>\$ 2,722,346</u>

1. 本集團往來之金融機構信用品質良好，且本集團與多家金融機構往來以分散信用風險，預期發生違約之可能性甚低。

2. 本集團未有將現金及約當現金提供質押之情形。

(二)透過損益按公允價值衡量之金融資產

1. 透過損益按公允價值衡量之金融資產-流動

項 目	112年12月31日	111年12月31日
強制透過損益按公允價值衡量		
非衍生金融資產		
國內上市(櫃)股票	\$ 1,764,156	\$ 1,308,976
國內未上市(櫃)股票	53	-
合 計	<u>\$ 1,764,209</u>	<u>\$ 1,308,976</u>

2. 透過損益按公允價值衡量之金融資產-非流動

被投資公司名稱	112年12月31日		111年12月31日	
	金 額	持股比例	金 額	持股比例
AUTECH EUROPE	<u>\$ -</u>	<u>5.00%</u>	<u>\$ -</u>	<u>5.00%</u>

(1)本集團未有將透過損益按公允價值衡量之金融資產提供質押之情形。

(2)相關信用風險管理及評估方式請詳附註十二。

(3)透過損益按公允價值衡量之金融資產-非流動係於79年間以5,000法郎(折合新台幣27仟元)投資於法國之代理商AUTECH EUROPE，其資本總額為100,000法郎。85年間，因被投資公司價值已減損，且回復希望甚微，故予全數轉列損失。

(三)透過其他綜合損益按公允價值衡量之金融資產

項 目	112年12月31日	111年12月31日
流 動		
權益工具		
國內上市(櫃)股票	\$ 141,764	\$ 219,924
國內未上市(櫃)股票	3,270	3,270
評價調整	(29,988)	(3,603)
合 計	<u>\$ 115,046</u>	<u>\$ 219,591</u>
非 流 動		
權益工具		
國內上市(櫃)股票	\$ 5,372	\$ 21,391
評價調整	(3,381)	(10,933)
合 計	<u>\$ 1,991</u>	<u>\$ 10,458</u>

1. 上開透過其他綜合損益按公允價值衡量之金融資產係本集團依中長期策略目的投資之台中國際育樂股份有限公司及惠特科技股份有限公司之普通股，並預期透過長期投資獲利。本集團管理階層認為若將該等投資之短期公允價值波動列入損益，與前述長期投資規劃並不一致，因此選擇指定該等投資為透過其他綜合損益按公允價值衡量。
2. 本公司於112及111年度因投資理財目的出售指定透過其他綜合損益按公允價值衡量之惠特科技股份有限公司權益工具，處分時之公允價值分別為58,406仟元及122,951仟元，累積處分利益分別為(17,947)仟元及74,177仟元，已將前述累計處分利益自其他權益移轉至保留盈餘。
3. 亞歲公司於112及111年度因投資理財目的出售指定透過其他綜合損益按公允價值衡量之惠特科技股份有限公司權益工具，處分時之公允價值分別為7,012仟元及

3,808仟元，累積處分利益分別為(9,038)仟元及1,125仟元，已將前述累計處分利益自其他權益移轉至保留盈餘。

4. 相關信用風險管理及評估方式請詳附註十二。

(四)按攤銷後成本衡量之金融資產-非流動

項 目	112年12月31日	111年12月31日
質押定存單	\$ 10,137	\$ -

按攤銷後成本衡量之金融資產係亞崴公司承租中科土地所提供定存質押之履約擔保保證，請參閱附註八。

(五)應收票據及帳款之淨額

1. 應收票據淨額

項 目	112年12月31日	111年12月31日
應收票據	\$ 209,970	\$ 498,807
減：備抵損失	(7,216)	(5,162)
應收票據淨額	\$ 202,754	\$ 493,645

2. 應收帳款淨額

項 目	112年12月31日	111年12月31日
應收帳款	\$ 1,016,146	\$ 1,677,235
減：備抵損失	(58,429)	(123,192)
應收帳款淨額	\$ 957,717	\$ 1,554,043

(1)本集團對商品銷售產生之應收帳款，平均授信期間為30至180天，係依據交易對手之產業特性、營業規模及獲利狀況所訂定之授信標準。

(2)本集團未有將應收票據及帳款提供質押之情形。

3. 本集團對該等應收帳款部分以兆豐國際商業銀行開立之信用狀及中國輸出入銀行O/A保險來增強保障。

4. 本集團採用簡化作法按存續期間預期信用損失認列應收票據及應收帳款之備抵損失。存續期間預期信用損失係考量客戶過去違約紀錄、現時財務及產業經濟趨勢等。因本集團之信用損失歷史經驗顯示，不同客戶群之損失型態並無顯著差異，因此準備矩陣未進一步區分客戶群，僅以應收票據及帳款逾期天數訂定預期信用損失率。

若有證據顯示交易對方面臨嚴重財務困難且本集團無法合理預期可回收金額，本集團直接沖銷相關應收帳款，惟仍會持續追索活動，因追索回收之金額則認列於損益。

應收票據及帳款之帳齡分析

帳齡區間	112年12月31日	111年12月31日
未逾期	\$ 1,086,053	\$ 1,791,532
逾期 1~30 天	49,160	126,555
逾期 31~180 天	40,338	128,785
逾期 181~365 天	12,661	17,661
逾期超過 365 天以上	37,904	111,509
合 計	\$ 1,226,116	\$ 2,176,042

備抵損失之變動

項 目	112 年度	111 年度
期初餘額	\$ 128,354	\$ 163,531
加：減損損失提列	4,127	10,506
減：減損損失迴轉	(65,863)	(25,444)
減：無法收回而沖銷	(148)	(20,803)
外幣換算差額	(825)	564
期末餘額	\$ 65,645	\$ 128,354

(六)存貨及營業成本

項 目	112年12月31日	111年12月31日
原 料	\$ 1,113,709	\$ 1,375,746
在 製 品	1,833,535	1,668,140
製 成 品	264,451	317,985
商 品	345,229	360,702
在途存貨	10,534	17,709
合 計	\$ 3,567,458	\$ 3,740,282

1. 當期認列為營業成本之存貨相關(損)益如下：

項 目	112 年度	111 年度
出售存貨成本	\$ 3,921,130	\$ 4,612,915
存貨跌價損失	103,229	44,297
存貨報廢損失	14,453	18,271
存貨盤虧	4,645	2,950
閒置產能相關費用	38,634	28,035
下腳收入	(2,594)	(3,716)
合 計	\$ 4,079,497	\$ 4,702,752

2. 本集團未有將存貨提供質押之情形。

(七)其他金融資產-流動

項 目	112 年 12 月 31 日	111 年 12 月 31 日
境外資金匯回專款	\$ 588,395	\$ 587,418
受限制資產	17,047	236,337
合 計	\$ 605,442	\$ 823,755

1. 本集團依「境外資金匯回辦法」經財政部國稅局核准匯回之專款，已依其辦法第8條向經濟部提出投資計畫並經核准，根據該辦法上述款項限用於核定之計畫，不得轉作他用。

2. 以其他金融資產-流動提供擔保之資訊，請參閱附註八之說明。

(八)採用權益法之投資

1. 本集團採用權益法之投資列示如下：

被投資公司	112 年 12 月 31 日		111 年 12 月 31 日	
	帳面金額	持股比例	帳面金額	持股比例
關聯企業：				
個別不重大之關聯企業				
華瀚租賃股份有限公司	\$ 16,556	26.66%	\$ 15,906	26.66%

2. 本集團個別不重大關聯企業之份額彙總如下：

	112 年度	111 年度
享有之份額：		
本期淨利	\$ 650	\$ 1,092
其他綜合損益(稅後淨額)	-	-
本期綜合損益總額	\$ 650	\$ 1,092

3. 112及111年度採用權益法之投資及本集團對其所享有之損益及其他綜合損益份額，係依據同期間經其他會計師查核之財務報告認列。

4. 上述採用權益法之投資均無提供作為擔保或質押之情形。

(九)不動產、廠房及設備

	項 目		112 年 12 月 31 日	111 年 12 月 31 日
土 地			\$ 985,528	\$ 985,528
房屋及建築			2,915,300	2,927,118
機器設備			739,929	729,322
模具設備			163,765	156,769
運輸設備			142,769	142,821
其他設備			369,899	369,871
待驗設備及未完工程			87,912	16,189
成本合計			5,405,102	5,327,618
減：累計折舊			(2,183,785)	(2,037,491)
累計減損			-	-
淨 額			\$ 3,221,317	\$ 3,290,127

	土 地	房屋及建築	機器設備	模具設備	運輸設備	其他設備	待驗設備及 未完工程	合 計
成 本								
112.1.1 餘額	\$ 985,528	\$ 2,927,118	\$ 729,322	\$ 156,769	\$ 142,821	\$ 369,871	\$ 16,189	\$ 5,327,618
增 添	-	172	11,486	6,583	3,755	7,266	72,853	102,115
處 分	-	(516)	(54)	(1,062)	(4,584)	(5,844)	(1,109)	(13,169)
重 分 類	-	-	2,821	1,549	1,316	(92)	-	5,594
外幣兌換差額之影響	-	(11,474)	(3,646)	(74)	(539)	(1,302)	(21)	(17,056)
112.12.31 餘額	\$ 985,528	\$ 2,915,300	\$ 739,929	\$ 163,765	\$ 142,769	\$ 369,899	\$ 87,912	\$ 5,405,102

	土 地	房屋及建築	機器設備	模具設備	運輸設備	其他設備	待驗設備及 未完工程	合 計
累計折舊及減損								
112.1.1 餘額	\$ -	\$ 1,056,862	\$ 468,470	\$ 146,152	\$ 109,758	\$ 256,249	\$ -	\$ 2,037,491
折舊費用	-	85,172	40,713	6,297	10,321	23,245	-	165,748
處 分	-	(283)	(35)	(1,042)	(4,377)	(5,672)	-	(11,409)
重 分 類	-	-	2	227	(245)	16	-	-
外幣兌換差額之影響	-	(4,343)	(2,237)	(65)	(412)	(988)	-	(8,045)
112.12.31 餘額	\$ -	\$ 1,137,408	\$ 506,913	\$ 151,569	\$ 115,045	\$ 272,850	\$ -	\$ 2,183,785
成 本								
111.1.1 餘額	\$ 985,528	\$ 2,913,807	\$ 718,898	\$ 152,587	\$ 133,113	\$ 335,280	\$ 15,956	\$ 5,255,169
增 添	-	4,247	2,349	3,560	9,903	12,574	216	32,849
處 分	-	(3,717)	(21,708)	(516)	(2,304)	(6,169)	-	(34,414)
重 分 類	-	3,709	26,391	1,080	-	10,346	-	41,526
外幣兌換差額之影響	-	9,072	3,392	58	2,109	17,840	17	32,488
111.12.31 餘額	\$ 985,528	\$ 2,927,118	\$ 729,322	\$ 156,769	\$ 142,821	\$ 369,871	\$ 16,189	\$ 5,327,618
累計折舊及減損								
111.1.1 餘額	\$ -	\$ 971,091	\$ 452,065	\$ 138,971	\$ 98,684	\$ 221,916	\$ -	\$ 1,882,727
折舊費用	-	86,780	38,994	7,657	11,400	23,258	-	168,089
處 分	-	(3,717)	(18,526)	(516)	(2,197)	(5,883)	-	(30,839)
重 分 類	-	-	(5,858)	-	-	5,858	-	-
外幣兌換差額之影響	-	2,708	1,795	40	1,871	11,100	-	17,514
111.12.31 餘額	\$ -	\$ 1,056,862	\$ 468,470	\$ 146,152	\$ 109,758	\$ 256,249	\$ -	\$ 2,037,491

1. 利息資本化相關資訊如下：

項 目	112 年度	111 年度
資本化金額	\$ 313	\$ 196
資本化利率區間	0.13%~0.15%	0.75%~1.05%

2. 本集團112年及111年12月31日帳列土地部份屬農地而所有權暫以他人名義登記之金額均為88,529仟元，本集團已就該土地取得設定他項權利證明書。

3. 本集團112及111年度之不動產、廠房及設備無減損損失及續後迴轉之情形。

4. 以不動產、廠房及設備提供擔保之資訊，請參閱附註八之說明。

(十)租賃協議

1. 使用權資產

項 目	112 年 12 月 31 日	111 年 12 月 31 日
土地使用權	\$ 236,541	\$ 292,414
建築物	96,231	96,247
成本合計	332,772	388,661
減：累計折舊	(178,847)	(188,381)
累計減損	-	-
淨 額	\$ 153,925	\$ 200,280

項 目	112 年度	111 年度
使用權資產之增添	\$ -	\$ 1,640

項 目	112 年度	111 年度
使用權資產之折舊費用		
土地使用權	\$ 25,360	\$ 25,391
建築物	18,587	16,828
合 計	\$ 43,947	\$ 42,219

2. 租賃負債

項 目	112 年 12 月 31 日	111 年 12 月 31 日
租賃負債帳面金額		
流 動	\$ 14,835	\$ 39,253
非 流 動	\$ 525	\$ 15,362

租賃負債之折現率區間如下：

項 目	112 年 12 月 31 日	111 年 12 月 31 日
土 地	0.93%~1.23%	0.93%~1.23%
建 築 物	0.64%~5.50%	0.64%~5.50%

有關租賃負債之到期分析，請參閱附註十二(二)之說明。

3. 重要承租活動及條款

(1) 本集團承租若干土地、廠房及辦公室等，租賃期間為3至20年，於租賃期間終止時，本集團對所租賃之建築物無優惠承購權。

(2) 本集團於中華人民共和國承租土地以進行產品製造，租賃期間為50年。租賃款於訂約時一次性支付，本集團於土地使用權期間結束時對該土地不具承購權。

(3) 本集團112及111年度之使用權資產無減損損失及續後迴轉之情形。

4. 其他租賃資訊

本期之租賃相關費用資訊如下：

項 目	112 年度	111 年度
短期租賃費用及低價值資產租賃費用	\$ 9,147	\$ 1,079
租賃之現金支出總額(註)	\$ 48,629	\$ 38,572

註：係包括本期租賃負債本金支付數。

(十一) 投資性不動產

項 目	112 年 12 月 31 日	111 年 12 月 31 日
土 地	\$ 278,212	\$ 278,212
房屋及建築	38,111	38,111
成本合計	316,323	316,323
減：累計折舊	(31,049)	(29,988)
累計減損	-	-
淨 額	\$ 285,274	\$ 286,335

	土 地	房屋及建築	合 計
成 本			
112.1.1 餘額	\$ 278,212	\$ 38,111	\$ 316,323
增 添	-	-	-
處 分	-	-	-
112.12.31 餘額	\$ 278,212	\$ 38,111	\$ 316,323

	土 地	房屋及建築	合 計
累計折舊及減損			
112. 1. 1 餘額	\$ -	\$ 29,988	\$ 29,988
折舊費用	-	1,061	1,061
處 分	-	-	-
112. 12. 31 餘額	\$ -	\$ 31,049	\$ 31,049
成 本			
111. 1. 1 餘額	\$ 278,212	\$ 38,111	\$ 316,323
增 添	-	-	-
處 分	-	-	-
111. 12. 31 餘額	\$ 278,212	\$ 38,111	\$ 316,323
累計折舊及減損			
111. 1. 1 餘額	\$ -	\$ 28,927	\$ 28,927
折舊費用	-	1,061	1,061
處 分	-	-	-
111. 12. 31 餘額	\$ -	\$ 29,988	\$ 29,988

1. 投資性不動產之租金收入及直接營運費用：

項 目	112 年度	111 年度
投資性不動產之租金收入	\$ 14,591	\$ 14,062
當期產生租金收入之投資性不動產所發生之直接營運費用	\$ 1,061	\$ 1,061
當期未產生租金收入之投資性不動產所發生之直接營運費用	\$ -	\$ -

2. 本集團持有之投資性不動產於112年及111年12月31日之公允價值分別為1,098,135仟元及664,092仟元。

3. 前述公允價值係根據相關資產鄰近地區類似不動產之市場交易價格評估而得。

4. 本集團未有將投資性不動產提供擔保之情形。

(十二)無形資產

項 目	112年12月31日	111年12月31日
商標權	\$ 1,580	\$ 1,540
專利權	402	402
電腦軟體	61,805	53,404
成本合計	63,787	55,346
減：累計攤銷	(38,783)	(32,443)
累計減損	-	-
淨 額	\$ 25,004	\$ 22,903

	商標權	專利權	電腦軟體	合 計
成 本				
112.1.1 餘額	\$ 1,540	\$ 402	\$ 53,404	\$ 55,346
增 添	40	-	8,956	8,996
處 分	-	-	(365)	(365)
外幣兌換差額之影響	-	-	(190)	(190)
112.12.31 餘額	\$ 1,580	\$ 402	\$ 61,805	\$ 63,787

	商標權	專利權	電腦軟體	合 計
累計攤銷及減損				
112.1.1 餘額	\$ 1,117	\$ 402	\$ 30,924	\$ 32,443
攤銷費用	86	-	6,732	6,818
處 分	-	-	(365)	(365)
外幣兌換差額之影響	-	-	(113)	(113)
112.12.31 餘額	\$ 1,203	\$ 402	\$ 37,178	\$ 38,783

	商標權	專利權	電腦軟體	合 計
成 本				
111.1.1 餘額	\$ 1,510	\$ 402	\$ 52,002	\$ 53,914
增 添	30	-	1,996	2,026
處 分	-	-	-	-
處 分	-	-	420	420
外幣兌換差額之影響	-	-	(1,014)	(1,014)
111.12.31 餘額	\$ 1,540	\$ 402	\$ 53,404	\$ 55,346

	商標權	專利權	電腦軟體	合計
累計攤銷及減損				
111.1.1 餘額	\$ 1,037	\$ 392	\$ 25,291	\$ 26,720
攤銷費用	80	10	6,735	6,825
處分	-	-	-	-
外幣兌換差額之影響	-	-	(1,102)	(1,102)
111.12.31 餘額	\$ 1,117	\$ 402	\$ 30,924	\$ 32,443

(十三) 催收款項淨額

項 目	112年12月31日	111年12月31日
催收款項	\$ 860	\$ 9,732
減：備抵損失	(860)	(9,732)
合 計	\$ -	\$ -

(十四) 短期借款

借款性質	112年12月31日	111年12月31日
信用借款	\$ 1,286,852	\$ 2,875,000
擔保借款	1,526,638	947,657
合 計	\$ 2,813,490	\$ 3,822,657
利率區間	1.65%~6.86%	1.31%~5.76%

本集團提供部分不動產、廠房及設備作為短期借款之擔保，請參閱附註八之說明。

(十五) 應付短期票券

項 目	112年12月31日	111年12月31日
應付商業本票	\$ 280,000	\$ 1,060,000
減：未攤銷折價	(141)	(1,858)
淨 額	\$ 279,859	\$ 1,058,142
利率區間	1.39%~1.45%	1.30%~2.00%

(十六) 合約負債-流動

項 目	112年12月31日	111年12月31日
預收貨款	\$ 294,362	\$ 394,214

(十七)其他應付款

項 目	112 年 12 月 31 日	111 年 12 月 31 日
其他應付費用	\$ 225,851	\$ 264,074
應付員工酬勞	51,085	48,805
應付董事酬勞	5,250	4,300
應付股利	491	491
應付設備款及工程款	11,603	3,104
合 計	\$ 294,280	\$ 320,774

(十八)負債準備-流動

項 目	112 年 12 月 31 日	111 年 12 月 31 日
保 固	\$ 10,693	\$ 16,344
員工福利	15,262	13,104
合 計	\$ 25,955	\$ 29,448

項 目	保 固	員工福利	合 計
112.1.1 餘額	\$ 16,344	\$ 13,104	\$ 29,448
當期新增之負債準備	11,979	8,130	20,109
當期使用之負債準備	(1,148)	-	(1,148)
當期迴轉之未使用金額	(16,442)	(5,940)	(22,382)
外幣兌換差額之影響	(40)	(32)	(72)
112.12.31 餘額	\$ 10,693	\$ 15,262	\$ 25,955

項 目	保 固	員工福利	合 計
111.1.1 餘額	\$ 14,378	\$ 13,671	\$ 28,049
當期新增之負債準備	20,822	5,949	26,771
當期使用之負債準備	(1,328)	-	(1,328)
當期迴轉之未使用金額	(17,558)	(6,540)	(24,098)
外幣兌換差額之影響	30	24	54
111.12.31 餘額	\$ 16,344	\$ 13,104	\$ 29,448

1. 保固負債準備係依銷售商品合約約定，本集團管理階層係依據該產品之歷史經驗為基礎，做出最佳估計。
2. 員工福利負債準備係員工既得長期服務休假權利之估列。

(十九)長期借款及一年或一營業週期內到期長期負債

項 目	112年12月31日	111年12月31日
信用借款	\$ 700,000	\$ 700,000
擔保借款	238,463	273,918
小 計	938,463	973,918
減：一年或一營業週期內到期長期負債	(664,950)	(160,580)
合 計	\$ 273,513	\$ 813,338
借款利率區間	0.05%~1.77%	0.43%~1.63%

本集團提供部分不動產、廠房及設備作為長期借款之擔保，請參閱附註八之說明。

(二十)退職後福利計畫

1. 確定提撥計畫

- (1) 本公司及國內子公司依據「勞工退休條例」訂有確定提撥之退休辦法，適用於本國籍之員工。本公司及國內子公司就員工選擇適用「勞工退休金條例」所定之勞工退休金制度部分，每月按薪資之6%提繳勞工退休金至勞保局員工個人帳戶，員工退休金之支付依員工個人之退休金專戶及累積收益之金額採月退休金或一次退休金方式領取。
- (2) 本集團於112及111年度依上開退休金辦法認列為費用之退休金成本分別為41,332仟元及39,607仟元。

2. 確定福利計畫

- (1) 本公司及國內子公司所適用我國「勞動基準法」之退休金制度，係屬政府管理之確定福利退休計畫。員工退休金之支付係根據服務年資及核准退休日前6個月平均工資計算。該等公司按員工每月薪資總額2%提撥員工退休基金，交由勞工退休準備金監督委員會以該等委員會名義存入臺灣銀行之專戶，年度終了前，若估算專戶餘額不足給付次一年度內預估達到退休條件之勞工，次年度3月底前將一次提撥其差額。該專戶係委託勞動部勞動基金運用局管理，本集團並無影響投資管理策略之權利。

項 目	111 年度		
	確定福利 義務現值	計畫資產 公允價值	淨 確 定 福利負債
再衡量數			
計畫資產報酬(除包含於 淨利息之金額外)	-	(4,758)	(4,758)
精算(利益)損失—			
財務假設變動影響數	(4,178)	-	(4,178)
經驗調整	6,926	-	6,926
認列於其他綜合損益	2,748	(4,758)	(2,010)
雇主提撥數	-	(2,615)	(2,615)
福利支付數	(6,920)	6,920	-
12月31日餘額	\$ 84,287	\$ (52,221)	\$ 32,066

(4)本集團因「勞動基準法」之退休金制度暴露於下列風險：

A. 投資風險

勞動部勞動基金運用局透過自行運用及委託經營方式，將勞工退休基金分別投資於國內(外)權益證券與債務證券及銀行存款等標的，惟本集團之計劃資產得分配金額係以不低於當地銀行2年定期存款利率計算而得之收益。

B. 利率風險

政府公債之利率下降將使確定福利義務現值增加，惟計劃資產之債務投資報酬亦會隨之增加，兩者對淨確定福利負債之影響具有部分抵銷之效果。

C. 薪資風險

確定福利義務現值之計算係參考計劃成員之未來薪資。因此計劃成員薪資之增加將使確定福利義務現值增加。

(5)本集團之確定福利義務現值，係由合格精算師進行精算。衡量日之重大假設列示如下：

項 目	衡 量 日	
	112 年 12 月 31 日	111 年 12 月 31 日
折 現 率	1.25%~1.30%	1.25%~1.40%

項 目	衡 量 日	
	112 年 12 月 31 日	111 年 12 月 31 日
薪資預期增加率	2.00%~2.50%	2.00%~2.50%
確定福利義務平均到期期間	9 年~13 年	10 年~13 年

A. 對於未來死亡率之假設係依照台灣年金保險生命表估計。

B. 若重大精算假設分別發生合理可能之變動，在所有其他假設維持不變之情況下，將使確定福利義務現值增加(減少)之金額如下：

項 目	112 年 12 月 31 日	111 年 12 月 31 日
折 現 率		
增加 0.25%	\$ (1,379)	\$ (1,570)
減少 0.25%	\$ 1,425	\$ 1,622
薪資預期增加率		
增加 0.25%~1.00%	\$ 3,509	\$ 4,343
減少 0.25%~1.00%	\$ (3,244)	\$ (3,978)

由於精算假設可能彼此相關，僅單一假設變動之可能性不大，故上述敏感度分析可能無法反映確定福利義務現值實際變動情形。

(6)本集團於113年度預計支付予退休計畫之提撥金為1,361仟元

(二十一)普通股股本

項 目	112 年 12 月 31 日	111 年 12 月 31 日
額定股數(仟股)	150,000	150,000
額定股本(仟元)	\$ 1,500,000	\$ 1,500,000
已發行且付清股款之股數(仟股)	110,400	110,400
已發行股本	\$ 1,104,004	\$ 1,104,004

已發行之普通股每股面額為10元，每股享有一表決權及收取股利之權利。額定股本中供發行員工認股權憑證所保留之股本為4,000仟股。

(二十二)資本公積

項 目	112 年 12 月 31 日	111 年 12 月 31 日
股票發行溢價	\$ 258,462	\$ 258,462

項 目	112年12月31日	111年12月31日
處分資產增益	1,260	1,260
採用權益法認列關聯企業及合資股權淨值之變動數	467	320
員工認股權	202	202
其 他	63,285	63,285
合 計	\$ 323,676	\$ 323,529

1. 依公司法規定，超過票面金額發行股票所得之溢額及受領贈與之所得之資本公積，除得用於彌補虧損外，於公司無累積虧損時，得按股東原有股份之比例發給新股或現金。另依證券交易法之相關規定，以上開資本公積撥充資本時，每年以其合計數不超過實收資本額10%為限。公司非於盈餘公積填補資本虧損仍有不足時，不得以資本公積補充之。
2. 因採用權益法之投資所產生之資本公積，不得作為任何用途。

(二十三)保留盈餘及股利政策

1. 依本公司章程之盈餘分派政策規定，每屆決算所得盈餘，依下列原則分配之：
 - (1) 本公司年度總決算如有盈餘，除依法完納一切稅捐及彌補以往年度虧損外，應先就其餘額提存10%為法定盈餘公積，但法定盈餘公積已達本公司實收資本額時得不再提列，其餘再依法令規定提列或迴轉特別盈餘公積；如尚有餘額，併同以前年度累積未分配盈餘，由董事會視業務狀況酌予保留部份盈餘後，擬具盈餘分派議案，提請股東會決議分派股東股息紅利。
 - (2) 本公司股利政策，係配合業務規模拓展，考量公司資本支出及營運週轉所需。股東紅利之分派得以現金或股票方式發放，惟就當年度所分配之股利中至少提撥10%發放現金股利。
2. 依公司法規定，法定盈餘公積除彌補公司虧損及按股東原有股份之比例發給新股或現金外，不得使用之，惟發給新股或現金者，以該項公積超過實收資本額25%之部分為限。

3. 特別盈餘公積

項 目	112年12月31日	111年12月31日
首次適用國際會計準則提列數	\$ 188,846	\$ 188,846

本公司分派盈餘時，依法令規定須就當年度資產負債表日之其他權益項目借方餘額提列特別盈餘公積始得分派，俟後其他權益項目借方餘額迴轉時，迴轉金額得列入可供分派盈餘中。

首次採用IFRSs時，依101年4月6日金管證發字第1010012865號函提列之特別盈餘公積，本公司於嗣後如有因使用、處分或重分類相關資產時，得就原提列特別盈餘公積之比例予以迴轉為可分配保留盈餘。

4. 本公司於112年6月9日及111年6月17日舉行股東常會決議通過之111及110年度盈餘分配案及每股股利如下：

項 目	盈餘分配案		每股股利(元)	
	111 年度	110 年度	111 年度	110 年度
法定盈餘公積	\$ 78,320	\$ 51,681		
普通股現金股利	\$ 331,201	\$ 276,001	\$ 3.0	\$ 2.5

5. 本公司於113年3月6日經董事會擬議112年度盈餘分配案如下：

項 目	盈餘分配案	每股股利(元)
法定盈餘公積	\$ 69,364	
普通股現金股利	\$ 441,601	\$ 4.0

有關112年度之盈餘分配案尚待113年6月召開之股東常會決議。

6. 有關本公司董事會提議及股東會決議盈餘分派情形，請至臺灣證券交易所之「公開資訊觀測站」查詢。

(二十四)其他權益

其他權益項目之變動數如下：

項 目	國外營運機構財務 報表換算之兌換差額	透過其他綜合損益按 公允價值衡量之金融 資產未實現評價(損)益	合 計
112.1.1 餘額	\$ (51,709)	\$ (9,062)	\$ (60,771)
換算國外營運機構財務報表所產生之兌換 差額	(20,324)	-	(20,324)
採權益法認列子公司、關聯企業及合資之 份額	-	3,748	3,748
透過其他綜合損益按公允價值衡量之未實 現評價損失	-	(44,332)	(44,332)
處分透過其他綜合損益按公允價值衡量之 權益工具	-	17,947	17,947
112.12.31 餘額	\$ (72,033)	\$ (31,699)	\$ (103,732)

項 目	國外營運機構財務 報表換算之兌換差額	透過其他綜合損益按 公允價值衡量之金融 資產未實現評價(損)益	合 計
111. 1. 1 餘額	\$ (96,266)	\$ 378,842	\$ 282,576
換算國外營運機構財務報表所產生之兌換 差額	44,557	-	44,557
採權益法認列子公司、關聯企業及合資之 份額	-	(7,415)	(7,415)
透過其他綜合損益按公允價值衡量之未實 現評價損失	-	(306,312)	(306,312)
處分透過其他綜合損益按公允價值衡量之 權益工具	-	(74,177)	(74,177)
111. 12. 31 餘額	\$ (51,709)	\$ (9,062)	\$ (60,771)

上述其他權益項目包含本公司及其按持股比例認列子公司之其他權益變動。

(二十五)非控制權益

項 目	112 年度	111 年度
期初餘額	\$ 1,615,671	\$ 1,523,961
歸屬予非控制權益之份額：		
本年度淨利	103,025	166,446
本年度其他綜合損益	(7,598)	3,129
發放現金股利	(77,845)	(58,439)
子公司資本公積配發現金股利	-	(14,610)
非控制權益減少	(1,684)	(4,816)
期末餘額	\$ 1,631,569	\$ 1,615,671

(二十六)營業收入

項 目	112 年度	111 年度
營業收入總額	\$ 5,366,713	\$ 6,425,429
減：銷貨退回	(24,722)	(25,269)
銷貨折讓	(23,403)	(15,085)
營業收入淨額	\$ 5,318,588	\$ 6,385,075

本集團之收入可細分為下列主要產品別及銷售地區市場：

1. 主要產品別：

項 目	112 年度	111 年度
CNC 車床製造	\$ 2,761,689	\$ 3,243,297

項 目	112 年度	111 年度
加工機製造	2,556,899	3,141,778
合 計	\$ 5,318,588	\$ 6,385,075

2. 主要銷售地區市場：

項 目	112 年度	111 年度
內 銷	\$ 426,588	\$ 1,279,243
外 銷		
亞 洲	2,307,387	2,401,522
美 洲	659,105	754,260
歐 洲	1,815,878	1,864,782
其他國家	109,630	85,268
合 計	\$ 5,318,588	\$ 6,385,075

(二十七) 員工福利、折舊及攤銷費用

性 質 別	112 年度		
	屬於營業成本者	屬於營業費用者	合 計
員工福利費用			
薪資費用	\$ 410,268	\$ 347,779	\$ 758,047
勞健保費用	40,106	41,449	81,555
退休金費用	20,867	21,062	41,929
董事酬金	-	6,528	6,528
其他員工福利費用	18,087	19,308	37,395
折舊費用	137,906	71,789	209,695
攤銷費用	676	6,142	6,818
合 計	\$ 627,910	\$ 514,057	\$ 1,141,967

性 質 別	111 年度		
	屬於營業成本者	屬於營業費用者	合 計
員工福利費用			
薪資費用	\$ 424,869	\$ 358,415	\$ 783,284
勞健保費用	37,856	38,987	76,843
退休金費用	20,607	19,522	40,129
董事酬金	-	5,115	5,115

性 質 別	111 年度		
	屬於營業成本者	屬於營業費用者	合 計
其他員工福利費用	27,425	15,472	42,897
折舊費用	145,387	64,921	210,308
攤銷費用	586	6,239	6,825
合 計	\$ 656,730	\$ 508,671	\$ 1,165,401

(二十八)員工酬勞及董事酬勞

1. 依公司章程規定，本公司係以當年度扣除分派員工酬勞及董事酬勞前之稅前利益分別以3%至8%及不高於2%提撥員工酬勞及董事酬勞，112及111年度估列之員工酬勞分別為28,000仟元及30,000仟元，董事酬勞均為2,500仟元，係分別按前述稅前利益之3.36%及3.41%與0.30%及0.28%估列，年度財務報告通過發布日後若金額仍有變動，則依會計估計變動處理，於次一年度調整入帳。
2. 本公司於113年3月6日董事會及112年6月9日股東常會分別決議通過112與111年度員工酬勞及董事酬勞，以及財務報告認列之相關金額如下：

項 目	112 年度		111 年度	
	員工酬勞	董事酬勞	員工酬勞	董事酬勞
決議配發金額	\$ 28,000	\$ 2,500	\$ 30,000	\$ 2,500
年度財務報告認列金額	28,000	2,500	30,000	2,500
差異金額	\$ -	\$ -	\$ -	\$ -

上列員工酬勞均係以現金形式發放。

3. 本公司董事會通過及股東會決議之員工酬勞及董事酬勞相關資訊，請至臺灣證券交易所「公開資訊觀測站」查詢。

(二十九)其他收入

項 目	112 年度	111 年度
租金收入	\$ 39,860	\$ 36,749
股利收入	76,930	65,790
其他收入	44,945	30,738
合 計	\$ 161,735	\$ 133,277

(三十)其他利益及損失

項 目	112 年度	111 年度
處分金融資產(損失)利益		
強制透過損益按公允價值衡量之金融資產	\$ (16,967)	\$ 3,417
金融資產及金融負債評價利益(損失)		
強制透過損益按公允價值衡量之金融資產	423,975	(39,524)
租賃修改利益	-	283
淨外幣兌換利益	8,396	248,940
處分不動產、廠房及設備利益	65	217
什項支出	(4,178)	(1,999)
合 計	\$ 411,291	\$ 211,334

(三十一)財務成本

項 目	112 年度	111 年度
利息費用：		
銀行借款	\$ 87,947	\$ 58,964
租賃負債之利息	109	338
其他利息費用	37	25
減：符合要件之資本化金額	(313)	(196)
財務成本	\$ 87,780	\$ 59,131

(三十二)所得稅

1. 所得稅費用組成部分：

項 目	112 年度	111 年度
<u>當期所得稅</u>		
當期所得產生之所得稅	\$ 157,901	\$ 216,378
未分配盈餘加徵稅額	25,911	7,708
以前年度所得稅調整	1,244	(2,649)
當期所得稅總額	185,056	221,437
<u>遞延所得稅</u>		
暫時性差異之原始產生及迴轉	(17,375)	37,069
遞延所得稅總額	(17,375)	37,069
所得稅費用	\$ 167,681	\$ 258,506

2. 與其他綜合損益相關之所得稅費用(利益)：

項 目	112 年度	111 年度
確定福利計畫之再衡量數	\$ 657	\$ 402
國外營運機構財務報表換算差額	(3,648)	4,631
合 計	\$ (2,991)	\$ 5,033

3. 當年度會計所得與認列於損益之所得稅費用調節如下：

項 目	112 年度	111 年度
稅前淨利	\$ 984,008	\$ 1,133,140
稅前淨利按法定稅率計算之稅額	\$ 196,801	\$ 226,628
調整項目之稅額影響數		
計算課稅所得時不予計入項目之影響數	(18,832)	53,123
免稅所得	(6,762)	(9,799)
以前年度所得稅調整	1,244	(2,649)
未分配餘額加徵稅額	25,911	7,708
母子公司適用稅率不同之影響數	7,366	(32,614)
投資抵減	(20,672)	(20,960)
遞延所得稅淨變動數		
暫時性差異	(17,375)	37,069
認列於損益之所得稅費用	\$ 167,681	\$ 258,506

本集團適用中華民國所得稅法之個體所適用之營利事業所得稅稅率為20%，未分配盈餘所適用之稅率為5%；其他轄區所產生之稅額係依各相關轄區適用之稅率計算。

4. 因暫時性差異而產生之遞延所得稅資產或負債：

項 目	112 年度				期末餘額
	期初餘額	認列於 (損)益	認列於其他 綜合(損)益	匯 率 影響數	
遞延所得稅資產					
暫時性差異					
備抵損失超限數	\$ 15,806	\$ (12,663)	\$ -	\$ (12)	\$ 3,131
租賃負債	9,894	(5,501)	-	67	4,460

項 目	112 年度				
	期初餘額	認列於 (損)益	認列於其他 綜合(損)益	匯 率 影響數	期末餘額
未實現保固費用	2,945	(1,279)	-	-	1,666
未實現銷貨毛利	21,777	(3,629)	-	-	18,148
未實現兌換損失	(21,495)	24,925	-	-	3,430
未實現存貨損失	110,369	19,663	-	(235)	129,797
未休假獎金	2,495	327	-	(3)	2,819
淨確定福利負債	6,400	(1,103)	(657)	-	4,640
折舊財稅差異	1,609	149	-	(2)	1,756
其 他	70	(11)	-	-	59
國外營運機構財務報表換 算之兌換差額	7,301	-	3,648	-	10,949
虧損扣抵	18,625	725	-	-	19,350
小 計	175,796	21,603	2,991	(185)	200,205
遞延所得稅負債					
暫時性差異					
採權益法之國外投資收益	(233,997)	(9,255)	-	-	(243,252)
未實現兌換利益	(3,648)	(517)	-	-	(4,165)
折舊財稅差異	(43)	43	-	-	-
使用權資產	(9,894)	5,501	-	(67)	(4,460)
土地增值稅	(35,275)	-	-	-	(35,275)
小 計	(282,857)	(4,228)	-	(67)	(287,152)
合 計	<u>\$ (107,061)</u>	<u>\$ 17,375</u>	<u>\$ 2,991</u>	<u>\$ (252)</u>	<u>\$ (86,947)</u>

項 目	111 年度				
	期初餘額	認列於 (損)益	認列於其他 綜合(損)益	匯 率 影響數	期末餘額
遞延所得稅資產					
暫時性差異					
備抵損失超限數	\$ 25,973	\$ (10,605)	\$ -	\$ 438	\$ 15,806
租賃負債	13,555	(4,981)	-	1,320	9,894
未實現保固費用	2,473	472	-	-	2,945
未實現銷貨毛利	17,769	4,008	-	-	21,777
未實現兌換損失	11,522	(33,017)	-	-	(21,495)
未實現存貨損失	101,732	7,143	-	1,494	110,369

項 目	111 年度				期末餘額
	期初餘額	認列於 (損)益	認列於其他 綜合(損)益	匯 率 影響數	
未休假獎金	2,541	(52)	-	6	2,495
淨確定福利負債	6,791	11	(402)	-	6,400
折舊財稅差異	1,525	(80)	-	164	1,609
其 他	80	(10)	-	-	70
國外營運機構財務報表換 算之兌換差額	11,932	-	(4,631)	-	7,301
虧損扣抵	18,977	(352)	-	-	18,625
投資抵減	14,250	(14,250)	-	-	-
小 計	229,120	(51,713)	(5,033)	3,422	175,796
遞延所得稅負債					
暫時性差異					
採權益法之國外投資收益	(246,750)	12,753	-	-	(233,997)
未實現兌換利益	-	(3,648)	-	-	(3,648)
折舊財稅差異	(558)	558	-	(43)	(43)
使用權資產	(13,555)	4,981	-	(1,320)	(9,894)
土地增值稅	(35,275)	-	-	-	(35,275)
小 計	(296,138)	14,644	-	(1,363)	(282,857)
合 計	\$ (67,018)	\$ (37,069)	\$ (5,033)	\$ 2,059	\$(107,061)

5. (1) 本公司營利事業所得稅業經稅捐稽徵機關核定至110年度。

(2) 亞崙公司營利事業所得稅業經稅捐稽徵機關核定至110年度。

(三十三) 其他綜合損益

項 目	112 年度		
	稅前金額	所得稅 (費用)利益	稅後淨額
不重分類至損益之項目：			
確定福利計畫之再衡量數	\$ 3,634	\$ (727)	\$ 2,907
透過其他綜合損益按公允價值衡量之權益 工具投資未實現評價損益	(44,332)	-	(44,332)
採權益法認列關聯企業及合資之確定福利 計畫之再衡量數	(351)	70	(281)
採權益法認列關聯企業及合資之透過其他 綜合損益按公允價值衡量之權益工具投資 未實現評價損益	(1,487)	-	(1,487)
小 計	(42,536)	(657)	(43,193)

項 目	112 年度		
	稅前金額	所得稅 (費用)利益	稅後淨額
後續可能重分類至損益之項目：			
國外營運機構財務報表換算之兌換差額	(12,441)	-	(12,441)
採權益法認列關聯企業及合資之份額			
國外營運機構財務報表換算之兌換差額	(18,238)	3,648	(14,590)
小 計	(30,679)	3,648	(27,031)
認列於其他綜合損益	\$ (73,215)	\$ 2,991	\$ (70,224)
項 目	111 年度		
	稅前金額	所得稅 (費用)利益	稅後淨額
不重分類至損益之項目：			
確定福利計畫之再衡量數	\$ (1,286)	\$ 257	\$ (1,029)
透過其他綜合損益按公允價值衡量之權益 工具投資未實現評價損益	(306,312)	-	(306,312)
採權益法認列關聯企業及合資之確定福利 計畫之再衡量數	3,296	(659)	2,637
採權益法認列關聯企業及合資之透過其他 綜合損益按公允價值衡量之權益工具投資 未實現評價損益	(13,848)	-	(13,848)
小 計	(318,150)	(402)	(318,552)
後續可能重分類至損益之項目：			
國外營運機構財務報表換算之兌換差額	34,822	-	34,822
採權益法認列關聯企業及合資之份額			
國外營運機構財務報表換算之兌換差額	23,154	(4,631)	18,523
小 計	57,976	(4,631)	53,345
認列於其他綜合損益	\$ (260,174)	\$ (5,033)	\$ (265,207)

(三十四)每股盈餘

	112 年度	111 年度
A. 基本每股盈餘		
屬於母公司之本期淨利	\$ 713,302	\$ 708,188
減：特別股股利	-	-
歸屬於母公司普通股權益持有人之淨利	\$ 713,302	\$ 708,188
本期流通在外加權平均股數(仟股)	110,400	110,400
基本每股盈餘(稅後)(元)	\$ 6.46	\$ 6.42

B. 稀釋每股盈餘

歸屬於母公司普通股權益持有人之淨利	\$	713,302	\$	708,188
具稀釋作用之潛在普通股之影響		-		-
計算稀釋每股盈餘之本期淨利	\$	713,302	\$	708,188
追溯調整後加權平均股數(仟股)		110,400		110,400
員工酬勞影響數(仟股)		415		487
計算稀釋每股盈餘之加權平均流通在外股數(仟股)		110,815		110,887
稀釋每股盈餘(稅後)(元)	\$	6.44	\$	6.39

(三十五)與非控制權益之交易

收購子公司額外權益

本公司截至112年12月31日止，以現金1,537仟元購入亞崴機電股份有限公司額外0.05%已發行股份，致持股比例由49.60%升至49.65%，由於上述交易並未改變本公司對該子公司之控制，本公司係視為權益交易處理：

項 目	112年12月31日
購入非控制權益之帳面金額	\$ 1,684
支付予非控制權益之對價	1,537
取得或處分子公司股權價格與帳面價值差額	147

七、關係人交易

(一)母公司與最終控制者

本公司為本集團之最終控制者。

(二)關係人名稱及其關係類別

關係人名稱	與本集團之關係
華瀚租賃股份有限公司	關聯企業
INCREGRO Co., LTD	其他關係人
惠特科技股份有限公司	其他關係人(自112年第2季起非屬關係人)
弘聚精機股份有限公司	其他關係人
宇隆科技股份有限公司	其他關係人

關係人名稱	與本集團之關係
嘉晉投資股份有限公司	其他關係人
弘華投資股份有限公司	其他關係人
宗瀚投資有限公司	其他關係人
金丞投資有限公司	其他關係人
郁恩投資有限公司	其他關係人
博源生技股份有限公司	其他關係人

(三)與關係人間之重大交易事項

本集團與附註七(二)所列示之各單一關係人交易金額或餘額達各該項交易總額或餘額10%以上者單獨列示外，其餘皆以彙總列示，茲彙總揭露如下：

1. 營業收入淨額

關係人類別/名稱	112 年度	111 年度
關聯企業		
華 瀚	\$ -	\$ 32,660
其他關係人		
宇 隆	(13,672)	16,507
合 計	\$ (13,672)	\$ 49,167

本集團對關係人銷貨收入之交易價格，除宇隆公司因產品規格不同，故無其他客戶可供比較，餘係按一般客戶之交易價格及條件辦理，與其他客戶大致約當，收款條件為依合約方式訂定。

2. 進 貨

關係人類別/名稱	112 年度	111 年度
關聯企業		
華 瀚	\$ 6,565	\$ -
其他關係人		
宇 隆	1,416	-
合 計	\$ 7,981	\$ -

本集團向關係人進貨係按一般交易條件辦理，與其他廠商大致約當，進貨之支付期間約為4個月。

3. 應收關係人款項(不含對關係人放款)

帳列項目	關係人類別/名稱	112年12月31日	111年12月31日
應收票據	其他關係人		
	宇隆	\$ 184	\$ 4,568
	減：備抵損失	-	-
	淨額	\$ 184	\$ 4,568
應收帳款	其他關係人		
	宇隆	\$ 67	\$ 16,468
	減：備抵損失	-	-
	淨額	\$ 67	\$ 16,468
其他應收款	其他關係人		
	惠特	\$ -	\$ 100
	減：備抵損失	-	-
	淨額	\$ -	\$ 100

4. 應付關係人款項(不含向關係人借款)

帳列項目	關係人類別/名稱	112年12月31日	111年12月31日
應付票據	其他關係人		
	宇隆	\$ 200	\$ 18
	弘聚	189	-
	合計	\$ 389	\$ 18
應付帳款	其他關係人		
	宇隆	\$ 101	\$ -
其他應付款	其他關係人		
	博源	\$ 16	\$ 11

5. 其他流動資產

帳列項目	關係人類別/名稱	112年12月31日	111年12月31日
預付款項	其他關係人		
	博源	\$ -	\$ 48

6. 其他流動負債

帳列項目	關係人類別/名稱	112年12月31日	111年12月31日
其他預收款	關聯企業		
	華 瀚	\$ 9	\$ 21
	其他關係人		
	其 他	15	15
	合 計	\$ 24	\$ 36

7. 重大承租協議

帳列項目	關係人類別/名稱	112年12月31日	111年12月31日
租賃負債-流動	其他關係人		
	INCREGRO	\$ 14,697	\$ 18,220
租賃負債-非流動	其他關係人		
	INCREGRO	\$ 4,460	\$ 14,944

8. 其 他

(1) 各項收入

關係人類別	112年度	111年度	交易性質
關聯企業	\$ 12	\$ 12	租金收入
其他關係人	103	4,812	租金收入
關聯企業	120	120	其他收入
其他關係人	389	664	其他收入
合 計	\$ 624	\$ 5,608	

(2) 各項費用

關係人類別	112年度	111年度	交易性質
其他關係人	\$ 5,400	\$ -	製-租金支出
其他關係人	19,745	18,869	銷-租金支出
其他關係人	38	66	製造費用
其他關係人	136	309	營業費用
合 計	\$ 25,319	\$ 19,244	

(四)主要管理階層獎酬資訊

項 目	112 年度	111 年度
薪資及其他短期員工福利	\$ 13,377	\$ 14,982
退職後福利	330	318
合 計	\$ 13,707	\$ 15,300

八、質押之資產

下列資產已提供為各項借款及履約保證之擔保品：

項 目	112 年 12 月 31 日	111 年 12 月 31 日
其他金融資產-流動	\$ 17,047	\$ 236,337
按攤銷後成本衡量之金融資產-質押定存單	10,137	-
不動產、廠房及設備-土地	772,572	772,572
不動產、廠房及設備-房屋及建築(淨額)	1,044,052	1,092,093
使用權資產-土地使用權	89,038	94,032
合 計	\$ 1,932,846	\$ 2,195,034

九、重大或有負債及未認列之合約承諾

(一)截至112年及111年12月31日止，本集團因融資擔保及進貨而開立之保證票據如下：

112 年 12 月 31 日	111 年 12 月 31 日
4,627,786 仟元	3,953,699 仟元

(二)截至112年及111年12月31日止，本集團開立保證票據予客戶分別為1,167仟元及1,492仟元。

(三)截至112年及111年12月31日止，本集團向客戶收取之保證票據分別為69,866仟元及84,656仟元。

(四)截至112年及111年12月31日止，本集團為了進口快遞便於先放行後繳稅予關稅局，委託金融機構開立保證函之金額均為1,000仟元。

(五)截至112年及111年12月31日止，本集團因大埔美建廠工程向廠商收取之保證票據分別為54,033仟元及1,396仟元。

- (六)截至112年及111年12月31日止，本集團因租賃太陽能光電向廠商收取之保證票據均為21,180仟元。
- (七)截至112年及111年12月31日止，本集團因出租廠房而收取之水電保證票據分別為5,067仟元及4,500仟元。
- (八)截至112年及111年12月31日止，本集團為了通區擔保進口貨物先放行後繳稅予關務局，委託金融機構開立保證函金額均為2,000仟元。
- (九)截至112年及111年12月31日止，本集團向借款之子公司-益全公司收取借款保證票據分別為70,000仟元及80,000仟元。
- (十)截至112年及111年12月31日止，本集團因外銷收取之機台款項提供銀行作為擔保品之金額分別為USD53仟元及0仟元。
- (十一)截至112年及111年12月31日止，本集團因參與政府以大帶小專案申請之保證函金額分別為4,000仟元及0仟元。
- (十二)截至112年及111年12月31日止，本集團因產品保固而收取之保證票據分別為0仟元及55仟元。
- (十三)截至112年及111年12月31日止，本集團為了進口零件，委託金融機構開立之履約保證金額分別為0仟元及USD223仟元。

十、重大之災害損失

無此事項。

十一、重大之期後事項

無此事項。

十二、其他

(一)資本風險管理

由於本集團須維持足夠資本，以支應擴建及提升廠房及設備所需。因此本集團之資本管理係以確保具有必要之財務資源及營運計畫，以支應未來12個月所需之營運資金、資本支出、研究發展費用、債務償還及股利支出等需求。

(二) 金融工具

1. 金融工具之財務風險

財務風險管理政策

本集團日常營運受多項財務風險之影響，包含市場風險(包括匯率風險、利率風險及價格風險)、信用風險及流動性風險。為降低相關財務風險，本集團致力於辨認、評估並規避市場之不確定性，以降低市場變動對公司財務績效之潛在不利影響。

本集團之重要財務活動，係經董事會(及審計委員會)依相關規範及內部控制制度進行覆核。於財務計劃執行期間，本集團必須恪遵關於整體財務風險管理及權責劃分之相關財務操作程序。

重大財務風險之性質及程度

(1) 市場風險

A. 匯率風險

(A) 本集團暴露於非以各該本集團之功能性貨幣計價之銷售、採購及借款交易與國外營運機構淨投資所產生之匯率風險。集團企業之功能性貨幣以新台幣為主，亦有人民幣及美金。該等交易主要計價之貨幣計有美金、人民幣、日圓及歐元，本集團之現金流入與流出，有一部分係以外幣為之，故有部分自然避險之效果；本集團匯率風險之管理，以避險為目的，不以獲利為目的。匯率風險管理策略為定期檢視各種幣別資產及負債之淨部位，並對該部位進行風險管理。

由於國外營運機構淨投資係為策略性投資，是故本集團並未對其進行避險。

(B) 匯率暴險及敏感度分析

	112年12月31日					
	外幣	匯率	帳列金額 (新台幣)	敏感度分析		
				變動幅度	損益影響	權益影響
金融資產						
貨幣性項目						
美金	\$ 51,302	30.655	\$ 1,572,671	5%	\$ 78,634	\$ -
歐元	5,704	33.78	192,690	5%	9,635	-

111年12月31日

金融資產	外幣	匯率	帳列金額 (新台幣)	敏感度分析		
				變動幅度	損益影響	權益影響
貨幣性項目						
美金	\$131,157	30.66	\$ 4,021,260	5%	\$ 201,063	\$ -
歐元	3,570	32.52	116,101	5%	5,805	-

註：匯率係每單位外幣兌換為新台幣之金額。

新台幣之幣值若相對於上述貨幣升值時，若所有其他之變動因子維持不變，於112年及111年12月31日反映於上述貨幣之金額會有相等但相反方向之影響。

本集團於112及111年度已實現及未實現外幣兌換淨利益分別為8,396仟元及248,940仟元，由於外幣交易及本集團之功能性貨幣種類繁多，故無法按各重大影響之外幣分別揭露兌換損益。

B. 價格風險

由於本集團持有權益工具投資，因此本集團暴露於權益工具之價格風險。本集團之權益工具投資係分類為透過損益按公允價值衡量之金融資產及透過其他綜合損益按公允價值衡量之金融資產。

本集團主要投資於國內上市櫃及未上市櫃公司之權益工具，此等權益工具之價格會因該投資標的未來價值之不確定性而受影響。

若權益工具價格上漲或下跌1%，112及111年度之稅後損益將因來自透過損益按公允價值衡量之權益工具之公允價值上升或下跌而分別增加(減少)17,642仟元及13,090仟元；稅後其他綜合損益將因透過其他綜合損益按公允價值衡量之金融資產之公允價值上升或下跌而分別增加(減少)1,170仟元及2,300仟元。

C. 利率風險

本集團之利率風險主要來自浮動利率之銀行借款，其利率波動將會影響未來之現金流量，但不會影響公允價值。

有關利率風險之敏感度分析，若市場利率每增加(減少)1%將使112及111年度之淨利分別增加(減少)37,520仟元及47,966仟元。

(2)信用風險

信用風險係指交易對方違反合約義務並對本集團造成財務損失之風險。本集團之信用風險，主要係來自於營運活動產生之應收款項，及投資活動產生之銀行存款及其他金融工具。營運相關信用風險與財務信用風險係分別管理。

A. 營運相關信用風險：

為維持應收帳款的品質，本集團已建立營運相關信用風險管理之程序。

個別客戶的風險評估係考量包括該客戶之財務狀況、本集團內部信用評等、歷史交易記錄及目前經濟狀況等多項可能影響客戶付款能力之因素。

B. 財務信用風險：

銀行存款及其他金融工具之信用風險，係由本集團各財務部門衡量並監控。由於本集團之交易對象及履約他方均係信用良好之銀行及具投資等級以上之金融機構、公司組織及政府機關，無重大之履約疑慮，故無重大之信用風險。另本集團並無分類為按攤銷後成本及分類為透過其他綜合損益按公允價值衡量之債務工具投資。

(A)信用集中風險

截至112年及111年12月31日止，前十大銷售客戶之應收帳款餘額占本集團應收帳款餘額之百分比分別為53%及49%，其餘應收帳款之信用集中風險相對並不重大。

(B)預期信用減損損失之衡量

a. 應收帳款：係採簡化作法，請參閱附註六(五)之說明。

b. 信用風險是否顯著增加之判斷依據：無。(本集團並無分類為按攤銷後成本及分類為透過其他綜合損益按公允價值衡量之債務工具投資)

(3)流動性風險

A. 流動性風險管理：

本集團管理流動性風險之目標，係為維持營運所需之現金及約當現金、高流動性之有價證券及足夠的銀行融資額度等，以確保本集團具有充足的財務彈性。

B. 金融負債到期分析：

下表係按到期日及未折現之到期金額彙總列示本集團已約定還款期間之金融負債分析：

112 年 12 月 31 日							
	6 個月以內	7-12 個月	1-2 年	2-5 年	超過 5 年	合約現金流量	帳面金額
非衍生金融負債							
短期借款	\$2,651,168	\$ 162,322	\$ -	\$ -	\$ -	\$2,813,490	\$2,813,490
租賃負債(含流動)	9,558	5,277	385	140	-	15,360	15,360
應付短期票券	279,859	-	-	-	-	279,859	279,859
應付票據(含關係人)	529,900	-	-	-	-	529,900	529,900
應付帳款(含關係人)	320,260	137	239	-	-	320,636	320,636
其他應付款(含關係人)	191,327	-	-	-	-	191,327	191,327
其他流動負債	1,982	3	-	-	-	1,985	1,985
存入保證金	25,683	-	2,373	1,291	-	29,347	29,347
長期借款 (含一年或一營業週期內到期)	32,475	632,475	164,950	104,850	3,713	938,463	938,463
合 計	\$ 4,042,212	\$ 800,214	\$ 167,947	\$ 106,281	\$ 3,713	\$ 5,120,367	\$ 5,120,367

租賃負債到期分析之進一步資訊如下：

112 年 12 月 31 日							
	短於 1 年	1-5 年	5-10 年	10-15 年	15-20 年	20 年以上	未折現之租賃 給付總額
租賃負債	\$ 15,131	\$ 527	\$ -	\$ -	\$ -	\$ -	\$ 15,658

111 年 12 月 31 日							
	6 個月以內	7-12 個月	1-2 年	2-5 年	超過 5 年	合約現金流量	帳面金額
非衍生金融負債							
短期借款	\$3,636,214	\$ 186,443	\$ -	\$ -	\$ -	\$3,822,657	\$3,822,657
租賃負債(含流動)	18,070	21,183	14,838	524	-	54,615	54,615
應付短期票券	1,058,142	-	-	-	-	1,058,142	1,058,142
應付票據(含關係人)	822,466	-	-	-	-	822,466	822,466
應付帳款(含關係人)	360,752	316	1,643	1,100	37	363,848	363,848
其他應付款(含關係人)	319,277	507	11	990	-	320,785	320,785
其他流動負債	2,872	6	9	-	-	2,887	2,887
存入保證金	25,601	-	-	4,255	-	29,856	29,856
長期借款 (含一年或一營業週期內到期)	130,290	30,290	660,581	151,741	1,016	973,918	973,918
合 計	\$ 6,373,684	\$ 238,745	\$ 677,082	\$ 158,610	\$ 1,053	\$ 7,449,174	\$ 7,449,174

租賃負債到期分析之進一步資訊如下：

111年12月31日							未折現之租賃 給付總額
短於1年	1-5年	5-10年	10-15年	15-20年	20年以上		
租賃負債	\$ 40,642	\$ 15,661	\$ -	\$ -	\$ -	\$ -	\$ 56,303

本集團並不預期到期日分析之現金流量發生時點會顯著提早，或實際金額會有顯著不同。

2. 金融工具之種類

本集團112年及111年12月31日各項金融資產及金融負債之帳面金額如下：

項 目	112年12月31日	111年12月31日
金融資產		
按攤銷後成本衡量之金融資產		
現金及約當現金	\$ 1,819,678	\$ 2,722,346
應收票據及帳款(含關係人)	1,160,722	2,068,724
其他應收款(含關係人)	27,216	29,333
其他金融資產-流動	605,442	823,755
存出保證金	9,317	10,785
透過損益按公允價值衡量之金融資產-流動	1,764,209	1,308,976
透過其他綜合損益按公允價值衡量之金融資產-流動	115,046	219,591
透過其他綜合損益按公允價值衡量之金融資產-非流動	1,991	10,458
按攤銷後成本衡量之金融資產-非流動	10,137	-
金融負債		
按攤銷後成本衡量之金融負債		
短期借款	2,813,490	3,822,657
應付短期票券淨額	279,859	1,058,142
應付票據及帳款(含關係人)	850,536	1,186,314
其他應付款(含關係人)	294,296	320,785
租賃負債-流動	14,835	39,253
其他流動負債	1,985	2,887
一年或一營業週期內到期長期負債	664,950	160,580
長期借款	273,513	813,338
租賃負債-非流動	525	15,362
存入保證金	29,347	29,856

(三)公允價值資訊

1. 本集團非以公允價值衡量之金融資產及金融負債之公允價值資訊請詳附註十二(三)3. 說明。本集團以成本衡量之投資性不動產的公允價值資訊請詳附註六(十一)說明。

2. 公允價值之三等級定義：

第一等級：

該等級之輸入值係指工具於活絡市場中，相同工具之活絡市場公開報價。活絡市場係指符合以下所有條件之市場：在市場交易之商品具同質性；隨時可於市場中尋得具意願之買賣雙方且價格資訊可為大眾取得。本集團投資之上市櫃股票投資、受益憑證、屬於熱門券之臺灣中央政府債券投資及有活絡市場公開報價之衍生工具等公允價值皆屬之。

第二等級：

該等級之輸入值除活絡市場公開報價以外之可觀察價格，包括直接(如價格)或間接(如自價格推導而來)自活絡市場取得之可觀察輸入值。本集團投資之非屬熱門券之公債、公司債、金融債券、可轉換公司債及大部分衍生工具等皆屬之。

第三等級：

該等級之輸入值係指衡量公允價值之投入參數並非根據市場可取得之可觀察輸入值。本集團投資之部份衍生工具及無活絡市場之權益工具投資皆屬之。

3. 非以公允價值衡量之金融工具

本集團非以公允價值衡量之金融工具，如現金及約當現金、應收款項、其他金融資產、存出保證金、短期借款、應付短期票券、應付款項、長期借款(含一年內或一營業週期內到期)、租賃負債(含流動)及存入保證金之帳面金額，係公允價值合理之近似值。

4. 公允價值之等級資訊：

本集團之以公允價值衡量之金融工具係以重複性為基礎按公允價值衡量。本集團之公允價值層級資訊如下表所示：

112年12月31日

項 目	第一等級	第二等級	第三等級	合 計
資 產：				
<u>重複性公允價值</u>				
透過損益按公允價值衡量之金融資產				
國內上市(櫃)股票	\$1,764,156	\$ -	\$ -	\$1,764,156
國內未上市(櫃)股票	-	-	53	53
小 計	1,764,156	-	53	1,764,209
透過其他綜合損益按公允價值衡量之金融資產				
權益工具投資				
國內上市(櫃)股票	105,037	-	-	105,037
國內未上市(櫃)股票	-	-	12,000	12,000
小 計	105,037	-	12,000	117,037
合 計	\$1,869,193	\$ -	\$ 12,053	\$1,881,246

111年12月31日

項 目	第一等級	第二等級	第三等級	合 計
資 產：				
<u>重複性公允價值</u>				
透過損益按公允價值衡量之金融資產				
國內上市(櫃)股票	\$1,308,976	\$ -	\$ -	\$1,308,976
透過其他綜合損益按公允價值衡量之金融資產				
權益工具投資				
國內上市(櫃)股票	219,099	-	-	219,099
國內未上市(櫃)股票	-	-	10,950	10,950
小 計	219,099	-	10,950	230,049
合 計	\$1,528,075	\$ -	\$ 10,950	\$1,539,025

5. 以公允價值衡量之工具的公允價值評價技術：

- (1) 金融工具如有活絡市場公開報價時，則以活絡市場之公開報價為公允價值。主要交易所及經判斷為熱門券之中央政府債券櫃台買賣中心公告之市價，皆屬上市(櫃)權益工具及有活絡市場公開報價之債務工具公允價值之基礎。

若能及時且經常自交易所、經紀商、承銷商、產業公會、訂價服務機構或主管機關取得金融工具之公開報價，且該價格代表實際且經常發生之公平市場交易者，則該金融工具有活絡市場公開報價。如上述條件並未達成，則該市場視為不活絡。一般而言，買賣價差甚大、買賣價差顯著增加或交易量甚少，皆為不活絡市場之指標。

本集團持有之金融工具如屬有活絡市場者，其公允價值依類別及屬性列示如下：

上市櫃公司股票：收盤價。

- (2)除上述有活絡市場之金融工具外，其餘金融工具之公允價值係以評價技術或參考交易對手報價取得。透過評價技術所取得之公允價值可參照其他實質上條件及特性相似之金融工具之現時公允價值、現金流量折現法或以其他評價技術，包括以合併資產負債表日可取得之市場資訊運用模型計算而得(例如：櫃買中心參考殖利率曲線、Reuters 商業本票利率平均報價)。

本集團持有之無活絡市場之未上市(櫃)公司股票主係以市場法估計公允價值，其判定係參考同類型公司評價、第三方報價、公司淨值及營運狀況評估之。另，其重大不可觀察輸入值主要為流動性折價，惟因流動性折價的可能變動不會導致重大的潛在財務影響，故不擬揭露其量化資訊。

- (3)衍生金融工具之評價係根據廣為市場使用者所接受之評價模型，例如折現法及選擇權定價模型。
- (4)評價模型之產出係預估之概算值，而評價技術可能無法反映本集團持有金融工具及非金融工具之所有攸關因素。因此評價模型之預估值會適當地根據額外之參數予以調整，例如模型風險或流動性風險等。根據本集團之公允價值評價模型管理政策及相關之控制程序，管理階層相信為允當表達合併資產負債表中金融工具及非金融工具之公允價值，評價調整係屬適當且必要。在評價過程中所使用之價格資訊及參數係經審慎評估，且適當地根據目前市場狀況調整。
- (5)本集團將信用風險評價調整納入金融工具及非金融工具公允價值計算考量，以分別反映交易對手信用風險及本公司信用品質。

6. 第一等級與第二等級間之移轉：無。

7. 第三等級之變動明細表：

金 融 資 產	透過損益按 公允價值衡量	透過其他綜合損 益按公允價值衡量	合 計
	權益工具	權益工具	
112年1月1日餘額	\$ -	\$ 10,950	\$ 10,950
認列於其他綜合損益	-	1,050	1,050
購 買	53	-	53
112年12月31日餘額	\$ 53	\$ 12,000	\$ 12,053

金 融 資 產	透過損益按 公允價值衡量	透過其他綜合損 益按公允價值衡量	合 計
	權益工具	權益工具	
111年1月1日餘額	\$ -	\$ 9,090	\$ 9,090
認列於其他綜合損益	-	1,860	1,860
111年12月31日餘額	\$ -	\$ 10,950	\$ 10,950

8. 公允價值歸類於第三等級之評價流程：

本集團對於公允價值歸類於第三等級之評價流程係藉獨立來源資料使評價結果貼近市場狀態，並定期進行金融工具之獨立公允價值驗證與覆核，以確保評價結果係屬合理。

十三、附註揭露事項

(一)重大交易事項相關資訊(合併沖銷前)：

1. 資金貸與他人：詳附表一。
2. 為他人背書保證：詳附表二。
3. 期末持有有價證券情形：詳附表三。
4. 累積買進或賣出同一有價證券之金額達新台幣一億元或實收資本額百分之二十以上：無。
5. 取得不動產之金額達新台幣一億元或實收資本額百分之二十以上：無。
6. 處分不動產之金額達新台幣一億元或實收資本額百分之二十以上：無。

7. 與關係人進、銷貨之金額達新台幣一億元或實收資本額百分之二十以上：詳附表四。

8. 應收關係人款項達新台幣一億元或實收資本額百分之二十以上：無。

9. 從事衍生工具交易：無。

10. 母子公司間業務關係及重要交易往來情形：詳附表五。

(二)轉投資事業相關資訊(合併沖銷前)：詳附表六。

(三)大陸投資資訊(合併沖銷前)：詳附表七。

(四)主要股東資訊(股權比例達5%以上之股東名稱、持股數額及比例)：詳附表八。

程泰機械股份有限公司及其子公司

資金貸與他人

民國112年1月1日至12月31日

附表一

單位：新台幣仟元

編號	貸出資金之公司	貸與對象	往來項目	是否為關係人	本期最高金額 (註3)	期末餘額	實際動支金額	利率區間	資金貸與性質	業務往來金額	有短期融通資金必要之原因	提列備抵呆帳金額	擔保品		對個別對象資金貸與限額 (註2)	資金貸與總限額 (註2)
													名稱	價值		
1	亞崴機電股份有限公司	益全機械工業股份有限公司	其他應收款-關係人	是	\$ 150,000	\$ 70,000	\$ 60,000	2.05%	有短期融通資金之必要	\$ 140	營業週轉	\$ -	本票	\$ 70,000	\$ 329,385	\$ 1,317,541
2	上海竹崴機電有限公司	亞崴機電(蘇州)有限公司	其他應收款-關係人	是	107,930 CNY25,000	107,930 CNY25,000	43,020	3.45%-3.55%	有短期融通資金之必要	-	營業週轉	-	-	-	150,752	150,752
2	上海竹崴機電有限公司	亿銓機械(嘉興)有限公司	其他應收款-關係人	是	29,216 CNY6,700	21,765 CNY5,000	-	3.45%	有短期融通資金之必要	-	營業週轉	-	-	-	150,752	150,752
3	程泰機械(吳江)有限公司	亿銓機械(嘉興)有限公司	其他應收款-關係人	是	2,805	-	2,805	3.60%	有短期融通資金之必要	-	營業週轉	-	-	-	65,151	260,604

註1：編號欄之說明如下：

(1)發行人填0。

(2)被投資公司按公司別由阿拉伯數字1開始依序編號。

註2：對個別對象資金貸與限額以不超過當期財報淨值10%為限，資金貸與總限額以不超過當期財報淨值40%為限。

註3：當年度資金貸與他人之最高餘額。

程泰機械股份有限公司及其子公司
為他人背書保證
民國112年1月1日至12月31日

附表二

單位：新台幣仟元

編號	背書保證者 公司名稱	被背書保證對象		對單一企業背 書保證限額 (註3)	本期最高背書 保證餘額	期末背書 保證餘額	實際動支金額	以財產擔保之 背書保證金額	累計背書保證 金額佔最近期 財務報表淨值 之比率	背書保證 最高限額 (註4)	屬母公司 對子公司 背書保證	屬子公司 對母公司 背書保證	屬對大陸 地區背書 保證
		公司名稱	關係										
0	程泰機械股份有限公司	YAMA SEIKI USA, INC.	2	\$ 1,659,911	\$ 194,250 (USD6,000)	\$ 183,930 (USD6,000)	\$ 76,638 (USD2,500)	\$ -	3.32%	\$ 2,766,518	Y	N	N

註1：編號欄之說明如下：

- (1)發行人填0。
- (2)被投資公司按公司別由阿拉伯數字1開始依序編號。

註2：背書保證者與被背書保證對象之關係有下列7種，標示種類即可：

- (1)有業務往來之公司。
- (2)公司直接及間接持有表決權之股份超過百分之五十之公司。
- (3)直接及間接對公司持有表決權之股份超過百分之五十之公司。
- (4)公司直接及間接持有表決權股份達百分之九十以上之公司間。
- (5)基於承攬工程需要之同業間或共同起造人間依合約規定互保之公司。
- (6)因共同投資關係由全體出資股東依其持股比率對其背書保證之公司。
- (7)同業間依消費者保護法規從事預售屋銷售合約之履約保證連帶擔保。

註3：對單一企業背書保證之限額欄以不超過當期淨值20%為限(海外聯屬公司為30%)。

註4：背書保證最高限額欄以不超過當期淨值50%為限。

程泰機械股份有限公司及其子公司
 期末持有有價證券情形（不包含投資子公司、關聯企業及合資控制部分）
 民國112年12月31日

附表三

單位：新台幣仟元；股數：股

持有之公司	有價證券種類及名稱	與有價證券發行人之關係	帳列科目	期 末				備註
				股數	帳面金額	持股比例	公允價值	
程泰機械股份有限公司	股票-台灣塑膠工業股份有限公司	-	透過損益按公允價值衡量之 金融資產-流動	355	\$ 28	-	\$ 28	
	股票-南亞塑膠工業股份有限公司	-	"	10,798	718	-	718	
	股票-遠東新世紀股份有限公司	-	"	1,687	53	-	53	
	股票-東台精機股份有限公司	-	"	108,625	2,026	0.04%	2,026	
	股票-鴻海精密工業股份有限公司	-	"	473	50	-	50	
	股票-華泰電子股份有限公司	-	"	46,461	2,532	0.01%	2,532	
	股票-台灣積體電路製造股份有限公司	-	"	23,014	13,647	-	13,647	
	股票-佳世達科技股份有限公司	-	"	7,000	336	-	336	
	股票-宏碁股份有限公司	-	"	160,463	8,633	0.01%	8,633	
	股票-華碩電腦股份有限公司	-	"	32,000	15,664	-	15,664	
	股票-凌陽科技股份有限公司	-	"	53,516	1,838	0.01%	1,838	
	股票-環隆科技股份有限公司	-	"	278,462	8,117	0.22%	8,117	
	股票-精確股份有限公司	-	"	57,000	2,844	0.04%	2,844	
	股票-緯創資通股份有限公司	-	"	48,585	4,791	-	4,791	
	股票-中華工程股份有限公司	-	"	1,190	16	-	16	
	股票-臺灣中小企業銀行股份有限公司	-	"	1,457	20	-	20	

(接次頁)

(承前頁)

程泰機械股份有限公司及其子公司
 期末持有有價證券情形（不包含投資子公司、關聯企業及合資控制部分）
 民國112年12月31日

附表三

單位：新台幣仟元；股數：股

持有之公司	有價證券種類及名稱	與有價證券發行人之關係	帳列科目	期 末				備註
				股數	帳面金額	持股比例	公允價值	
程泰機械股份有限公司	股票-華南金融控股股份有限公司	-	透過損益按公允價值衡量之金融資產-流動	106,129	\$ 2,372	-	\$ 2,372	
	股票-國泰金融控股股份有限公司	-	"	53,239	2,436	-	2,436	
	股票-玉山金融控股股份有限公司	-	"	122,492	3,160	-	3,160	
	股票-兆豐金融控股股份有限公司	-	"	103,320	4,050	-	4,050	
	股票-新光金融控股股份有限公司	-	"	3,280,000	29,028	0.02%	29,028	
	股票-永豐金證券股份有限公司	-	"	108,444	2,136	-	2,136	
	股票-第一金融控股股份有限公司	-	"	23,053	632	-	632	
	股票-合作金庫金融控股股份有限公司	-	"	110,313	2,945	-	2,945	
	股票-裕國冷凍冷藏股份有限公司	-	"	2,136,000	64,080	1.79%	64,080	
	股票-大江生醫股份有限公司	-	"	5,000	855	-	855	
	股票-宇隆科技股份有限公司	其他關係人	"	6,066,216	843,204	10.06%	843,204	
	股票-博大科技股份有限公司	-	"	2,188,960	211,016	2.66%	211,016	
	股票-榮田精機股份有限公司	-	"	1,152	53	-	53	
	股票-台中國際育樂股份有限公司	-	透過其他綜合損益按公允價值衡量之金融資產-流動	3	12,000	0.09%	12,000	
	股票-惠特科技股份有限公司	-	"	1,544,923	103,046	2.10%	103,046	

(接次頁)

(承前頁)

程泰機械股份有限公司及其子公司
期末持有有價證券情形（不包含投資子公司、關聯企業及合資控制部分）
民國112年12月31日

附表三

單位：新台幣仟元；股數：股

持有之公司	有價證券種類及名稱	與有價證券發行人之關係	帳列科目	期 末				備註
				股數	帳面金額	持股比例	公允價值	
亞崴機電股份有限公司	股票-AUTECH EUROPE	-	透過損益按公允價值衡量之金融資產-非流動	50	\$ -	5.00%	\$ -	註
	股票-博大科技股份有限公司	-	透過損益按公允價值衡量之金融資產-流動	1,063,852	102,555	1.29%	102,555	
	股票-宇隆科技股份有限公司	其他關係人	"	2,873,000	399,347	4.77%	399,347	
	股票-裕國冷凍冷藏股份有限公司	-	"	968,000	29,040	0.81%	29,040	
	股票-台灣積體電路製造股份有限公司	-	"	10,000	5,930	-	5,930	
	股票-伸興工業股份有限公司	-	"	534	57	-	57	
	股票-惠特科技股份有限公司	-	-	透過其他綜合損益按公允價值衡量之金融資產-非流動	29,846	1,991	0.04%	1,991

註：於85年間，因被投資公司價值減損，且回復希望甚微，故予全數轉列損失。

程泰機械股份有限公司及其子公司
與關係人進、銷貨之金額達新臺幣一億元或實收資本額百分之二十以上
民國112年1月1日至12月31日

附表四

單位：新台幣仟元

進(銷)貨之公司	交易對象名稱	關係	交易情形				交易條件與一般交易不同 之情形及原因		應收(付)票據、帳款		備註
			進(銷)貨	金額	佔總進 (銷)貨之 比率	授信期間	單價	授信期間	餘額	佔總應收 (付)票據、 帳款之比率	
程泰機械股份有限 公司	程泰機械(吳江)有 限公司	曾孫公司	銷貨	\$ 344,403	19.13%	與一般公司相同	-	-	\$ 30,914	5.91%	註2
亞崙機電股份有限 公司	亞崙機電(蘇州)有 限公司	曾孫公司	銷貨	255,365	16.24%	出貨後三個月匯款	註1	註1	78,173	16.07%	註2
亞崙機電股份有限 公司	YAMA SEIKI USA, INC.	子公司	銷貨	299,505	19.05%	出貨後三個月匯款	註1	註1	43,474	8.94%	註2

註1：亞崙機電股份有限公司銷貨予關係人亞崙機電(蘇州)有限公司及YAMA SEIKI USA, INC. 之產品功能不同，故無其他客戶可供比較；另收款條件與一般客戶收款條件為依合約方式訂定。

註2：於編製合併財務報表時業已沖銷。

程泰機械股份有限公司及其子公司
母子公司間業務關係及重要交易往來情形
民國112年1月1日至12月31日

附表五

單位：新台幣仟元

編號	交易人名稱	交易往來對象	與交易人之關係	交易往來情形			
				科目	金額	交易條件	佔合併總營收或總資產之比率
0	程泰機械股份有限公司	亞崴機電股份有限公司	1	銷貨收入	\$ 565	註3	0.01%
		亞崴機電股份有限公司	1	進貨	1,658	註3	0.03%
		亞崴機電股份有限公司	1	製-修繕費等	567	註3	0.01%
		亞崴機電股份有限公司	1	製-租金支出	6	註3	-
		亞崴機電股份有限公司	1	租金收入	1,200	註3	0.02%
		亞崴機電股份有限公司	1	其他收入	2,985	註3	0.06%
		亞崴機電股份有限公司	1	處分不動產、廠房及設備利益	680	註3	0.01%
		亞崴機電股份有限公司	1	應收票據	252	註3	-
		亞崴機電股份有限公司	1	應收帳款	144	註3	-
		亞崴機電股份有限公司	1	其他應收款	1,042	註3	0.01%
		亞崴機電股份有限公司	1	其他預付款	190	註3	-
		亞崴機電股份有限公司	1	應付票據	852	註3	0.01%
		亞崴機電股份有限公司	1	應付帳款	10	註3	-
		YAMA SEIKI USA, INC.	1	銷貨收入	78,409	註4	1.47%
		YAMA SEIKI USA, INC.	1	銷-什項費用	5	註4	-
		YAMA SEIKI USA, INC.	1	銷-外銷費用	9	註4	-
YAMA SEIKI USA, INC.	1	其他收入	970	註4	0.02%		

(接次頁)

(承前頁)

程泰機械股份有限公司及其子公司
 母子公司間業務關係及重要交易往來情形
 民國112年1月1日至12月31日

附表五

單位：新台幣仟元

編號	交易人名稱	交易往來對象	與交易人之關係	交易往來情形			
				科目	金額	交易條件	佔合併總營收或總資產之比率
0	程泰機械股份有限公司	YAMA SEIKI USA, INC.	1	應收帳款	\$ 10,082	註4	0.08%
		程泰機械(吳江)有限公司	1	銷貨收入	344,403	註4	6.48%
		程泰機械(吳江)有限公司	1	進貨	5,454	註4	0.10%
		程泰機械(吳江)有限公司	1	其他收入	91	註4	-
		程泰機械(吳江)有限公司	1	應收帳款	30,914	註4	0.23%
		程泰機械(吳江)有限公司	1	應付帳款	101	註4	-
		程泰機械(吳江)有限公司	1	預收貨款	549	註4	-
		程泰機械(吳江)有限公司	1	其他應付款	389	註4	-
		益全機械工業股份有限公司	1	銷貨收入	54	註3	-
		益全機械工業股份有限公司	1	租金收入	120	註3	-
		博康機電有限公司	1	進貨	20,164	註3	0.38%
		博康機電有限公司	1	製-加工費等	118	註3	-
		博康機電有限公司	1	租金收入	12	註3	-
		博康機電有限公司	1	應付票據	1,962	註3	0.01%
		博康機電有限公司	1	應付帳款	1,853	註3	0.01%
		博康機電有限公司	1	其他預收款	1	註3	-
		博康機電有限公司	1	其他應付款	20	註3	-

(接次頁)

(承前頁)

程泰機械股份有限公司及其子公司
 母子公司間業務關係及重要交易往來情形
 民國112年1月1日至12月31日

附表五

單位：新台幣仟元

編號	交易人名稱	交易往來對象	與交易人之關係	交易往來情形			
				科目	金額	交易條件	佔合併總營收或總資產之比率
1	亞崴機電股份有限公司	博康機電有限公司	3	進貨	\$ 4,204	註4	0.08%
		博康機電有限公司	3	應付票據	74	註4	-
		博康機電有限公司	3	應付帳款	221	註4	-
		益全機械工業股份有限公司	1	銷貨收入	140	註4	-
		益全機械工業股份有限公司	1	進貨(進料)	11,872	註4	0.22%
		益全機械工業股份有限公司	1	營業成本-售後服務費	85	註4	-
		益全機械工業股份有限公司	1	利息收入	1,423	註4	0.03%
		益全機械工業股份有限公司	1	其他營業外收入	1,514	註4	0.03%
		益全機械工業股份有限公司	1	應收帳款	30	註4	-
		益全機械工業股份有限公司	1	其他應收款	61,626	註4	0.47%
		益全機械工業股份有限公司	1	應付票據	1,821	註4	0.01%
		益全機械工業股份有限公司	1	應付帳款	1,209	註4	0.01%
		亞崴機電(蘇州)有限公司	1	銷貨收入	255,365	註4	4.80%
		亞崴機電(蘇州)有限公司	1	進貨	202	註4	-
		亞崴機電(蘇州)有限公司	1	製-修繕費	234	註4	-
		亞崴機電(蘇州)有限公司	1	銷-保固費	201	註4	-
亞崴機電(蘇州)有限公司	1	應收帳款	78,173	註4	0.59%		

(接次頁)

(承前頁)

程泰機械股份有限公司及其子公司
 母子公司間業務關係及重要交易往來情形
 民國112年1月1日至12月31日

附表五

單位：新台幣仟元

編號	交易人名稱	交易往來對象	與交易人之關係	交易往來情形			
				科目	金額	交易條件	佔合併總營收或總資產之比率
1	亞崙機電股份有限公司	亞崙機電(蘇州)有限公司	1	其他應付款	\$ 151	註4	-
		YAMA SEIKI USA, INC.	1	銷貨收入	299,505	註4	5.63%
		YAMA SEIKI USA, INC.	1	製-修繕費	461	註4	0.01%
		YAMA SEIKI USA, INC.	1	其他收入	16,970	註4	0.32%
		YAMA SEIKI USA, INC.	1	應收帳款	43,474	註4	0.33%
2	亞崙機電(蘇州)有限公司	亿銓機械(嘉興)有限公司	1	銷貨收入	19	註4	-
		上海竹崙機電有限公司	3	財務成本-利息費用	2,383	註4	0.04%
		上海竹崙機電有限公司	3	其他應付款	43,020	註4	0.32%
3	程泰機械(吳江)有限公司	亿銓機械(嘉興)有限公司	3	銷貨收入	1	註4	-
		亞崙機電(蘇州)有限公司	3	銷貨收入	14	註3	-
		亞崙機電(蘇州)有限公司	3	進貨	42,689	註3	0.80%
		亞崙機電(蘇州)有限公司	3	製-水電費減項	4,059	註3	0.08%
		亞崙機電(蘇州)有限公司	3	銷-消耗品	5	註3	-
		亞崙機電(蘇州)有限公司	3	其他應收款	281	註3	-
		亞崙機電(蘇州)有限公司	3	應付帳款	222	註3	-
		亿銓機械(嘉興)有限公司	3	銷貨收入	68	註3	-
		亿銓機械(嘉興)有限公司	3	進貨	32,869	註3	0.62%

(接次頁)

(承前頁)

程泰機械股份有限公司及其子公司
母子公司間業務關係及重要交易往來情形
民國112年1月1日至12月31日

附表五

單位：新台幣仟元

編號	交易人名稱	交易往來對象	與交易人之關係	交易往來情形			
				科目	金額	交易條件	佔合併總營收或總資產之比率
3	程泰機械(吳江)有限公司	亿銓機械(嘉興)有限公司	3	銷-消耗品	\$ 22	註3	-
4	上海竹巖機電有限公司	亿銓機械(嘉興)有限公司	3	利息收入	308	註4	0.01%

註1：母公司及子公司相互間之業務往來資訊應分別於編號欄註明，編號之填寫方法如下：

(1) 母公司填0。

(2) 子公司依公司別由阿拉伯數字1開始依序編號。

註2：與交易人之關係有以下三種，標示種類即可：

(1) 母公司對子公司。

(2) 子公司對母公司。

(3) 子公司對子公司。

註3：係按一般交易條件及價格辦理。

註4：依合約方式訂定。

註5：上述母子公司間之交易於編製合併財務報表時業已沖銷。

程泰機械股份有限公司及其子公司
被投資公司名稱、所在地區...等相關資訊(不包含大陸被投資公司)
民國112年1月1日至12月31日

附表六

單位：新台幣仟元；股數：股

投資公司名稱	被投資公司名稱	所在地區	主要營業項目	原始投資金額		期末持有			被投資公司 本期損益	本期認列之 投資損益 (註1)	備註
				本期期末	去年年底	股數	比率	帳面金額			
程泰機械股份有限公司	亞崙機電股份有限公司	台灣	專用機及自動化設備之設計、製造及銷售 電腦控制工具機之設計、製造及銷售 精密元組件製造及銷售 有關上項產品、零件、原料之進出口貿易買賣	\$ 1,058,332	\$ 1,056,794	47,962,311	49.65%	\$ 1,708,133	\$ 210,811	\$ 102,692	子公司 (註2)
	TAITEC CAYMANS, INC.	開曼群島	國際投資及國際貿易業	392,077 (USD12,790)	392,077 (USD12,790)	12,790,000	100.00%	942,657	155,541	152,654	子公司 (註2)
	益全機械工業股份有限公司	台灣	機械設備製造業、產品設計業、機械批發業、機械器具零售業	212,000	212,000	3,943,200	40.00%	136,399	(51,263)	(20,504)	子公司 (註2)
	博康機電有限公司	台灣	機械設備製造業、機械器具零售業	4,430	4,430	-	100.00%	14,847	2,877	2,877	子公司 (註2)
	華瀚租賃股份有限公司	台灣	機械設備租賃	7,333	7,333	666,666	13.33%	8,278	2,080	373	關聯企業

(接次頁)

(承前頁)

程泰機械股份有限公司及其子公司
被投資公司名稱、所在地區...等相關資訊(不包含大陸被投資公司)
民國112年1月1日至12月31日

附表六

單位：新台幣仟元；股數：股

投資公司名稱	被投資公司名稱	所在地區	主要營業項目	原始投資金額		期末持有			被投資公司 本期損益	本期認列之 投資損益 (註1)	備註
				本期期末	去年年底	股數	比率	帳面金額			
TAITEC CAYMANS, INC.	YAMASEIKI CAYMANS, INC.	開曼群島	國際投資及國際貿易	278,961 (USD9,100)	278,961 (USD9,100)	9,100,000	100.00%	716,022	138,371	138,371	孫公司 (註2)
	YAMA SEIKI USA, INC.	美國	專用機及自動化設備之設計、製造及銷售 電腦控制工具機之設計、製造及銷售 精密元組件製造及銷售 有關上項產品、零件、原料之進出口貿易買賣	113,117 (USD3,690)	113,117 (USD3,690)	1,460,000	71.42%	286,978	24,042	17,171	孫公司 (註2)
亞崙機電股份有限公司	B-Way (Cayman) CO., Ltd.	開曼群島	國際投資及國際貿易	332,212	332,212	10,665,029	100.00%	694,302	57,841	57,652	孫公司 (註2)
	YAMA SEIKI USA, INC.	美國	機械器具銷售業、 機械器具安裝業、 國際貿易業	53,968	53,968	584,192	28.58%	108,435	24,042	6,901	孫公司 (註2)
	益全機械工業股份有限公司	台灣	機械設備製造業、 產品設計業、 機械批發業、 機械器具零售業	264,592	264,592	5,914,800	60.00%	141,254	(51,263)	(30,757)	孫公司 (註2)

(接次頁)

(承前頁)

程泰機械股份有限公司及其子公司
被投資公司名稱、所在地區...等相關資訊(不包含大陸被投資公司)
民國112年1月1日至12月31日

附表六

單位：新台幣仟元；股數：股

投資公司名稱	被投資公司名稱	所在地區	主要營業項目	原始投資金額		期末持有			被投資公司 本期損益	本期認列之 投資損益 (註1)	備註
				本期期末	去年年底	股數	比率	帳面金額			
亞崴機電股份有限公司	華瀚租賃股份有限公司	台灣	機械設備出租	7,333	7,333	666,667	13.33%	8,278	2,080	277	關聯企業
B-Way (Cayman) CO., Ltd.	Billion-Way (Cayman) Co., Ltd.	開曼群島	國際投資及國際貿易業	393,304 (USD12,830)	393,304 (USD12,830)	12,829,840	100.00%	706,493	58,052	58,052	孫公司 (註2)
益全機械工業股份有限公司	AXTRON INT' L INVESTMENT CO., LTD.	馬紹爾群島	國際投資及國際貿易業	200,000	200,000	50,000	100.00%	205,164	(21,254)	(21,254)	孫公司 (註2)
AXTRON INT' L INVESTMENT CO., LTD.	AXTRON INT' L INVESTMENT LIMITED	香港	國際投資及國際貿易業	39 (HKD10)	39 (HKD10)	10,000	100.00%	205,163	(21,254)	(21,254)	孫公司 (註2)

註1：本期認列之投資損益業已考量公司間交易之未實現損益之影響數。

註2：於編製合併財務報告時業已沖銷。

程泰機械股份有限公司及其子公司

大陸投資資訊

民國112年1月1日至12月31日

附表七

單位：新台幣仟元

大陸被投資 公司名稱	主要營業項目	實收資本額	投資 方式 (註1)	本期期初自 台灣匯出累積 投資金額	本期匯出或收回投資金額		本期期末自 台灣匯出累積 投資金額	被投資公司 本期損益	本公司直 接或間接 投資之持 股比例	本期認列 投資損益 (註2)	期末投資 帳面金額	截至本期止 已匯回投資 收益
					匯 出	收 回						
程泰機械(蘇州) 有限公司	機械器具銷售業、機 械器具安裝業及國 際貿易業	\$ 33,721 (USD1,100)	2	\$ 33,721 (USD1,100)	\$ -	\$ -	\$ 33,721 (USD1,100)	\$ 843	100.00%	\$ 843 (1)	\$ 58,380	\$ 259,840 (CNY59,599)
程泰機械(吳江) 有限公司	機械器具銷售業、機 械器具安裝業、國 際貿易業	245,240 (USD8,000)	2	245,240 (USD8,000)	-	-	245,240 (USD8,000)	137,312	100.00%	137,312 (1)	651,512	217,990 (CNY50,000)
上海竹崑機電有 限公司	機械器具銷售業、機 械器具安裝業、企 業經營管理顧問 業、國際貿易業	76,638 (USD2,500)	2	76,454 (USD2,494)	-	-	76,454 (USD2,494)	7,597	100.00%	8,116 (2)	148,859	479,279 (USD15,438)
亞崑機電(蘇州) 有限公司	機械器具製造及銷售 業、機械器具安裝 業、國際貿易業	349,467 (USD11,400)	2	318,812 (USD10,400)	-	-	318,812 (USD10,400)	58,604	100.00%	58,604 (1)	544,304	362,259 (USD4,706) (CNY49,580)
億銓機械(嘉興) 有限公司	機械器具製造及銷售 業、機械器具安裝 業、國際貿易業	76,944 (USD2,510)	2	76,944 (USD2,510)	-	-	76,944 (USD2,510)	(21,254)	100.00%	(21,254) (2)	205,163	-

(接次頁)

(承前頁)

程泰機械股份有限公司及其子公司

大陸投資資訊

民國112年1月1日至12月31日

附表七

單位：新台幣仟元

投資公司	本期期末累計自台灣匯出 赴大陸地區投資金額	經濟部投審會 核准投資金額	依經濟部投審會規定 赴大陸地區投資限額
			淨值 X 60%
程泰機械股份有限公司	\$ 278,961 (USD9,100)	\$ 278,961 (USD9,100)	\$ 3,319,822
亞崴機電股份有限公司	395,266 (USD12,894)	426,105 (USD13,900)	1,976,311
益全機械工業股份有限公司	76,944 (USD2,510)	76,944 (USD2,510)	140,612

註1：投資方式區分為下列三種，標示種類別即可：

- (1)直接赴大陸地區從事投資。
- (2)透過第三地區公司再投資大陸。
- (3)其他方式。

註2：本期認列投資損益欄中之投資損益認列基礎，係採用經會計師查核之同期財務報表。

註3：新台幣金額係依資產負債表日匯率換算(認列損益以平均匯率換算)。

註4：與大陸被投資公司直接或間接經由第三地區事業所發生之重大事項：請參閱附表四。

程泰機械股份有限公司及其子公司
主要股東資訊
民國112年12月31日

附表八

股數：股

主要股東名稱	股 份	
	持有股數	持股比例
楊德華	45,498,740	41.21%
嘉晉投資股份有限公司	8,163,691	7.39%
弘利投資股份有限公司	7,898,700	7.15%
致遠投資股份有限公司	7,190,038	6.51%
郁恩投資有限公司	7,099,629	6.43%
宗瀚投資有限公司	6,982,416	6.32%
金丞投資有限公司	6,396,277	5.79%

註：本表主要股東資訊係由集保公司以每季底最後一個營業日，計算股東持有公司已完成無實體登錄交付(含庫藏股)之普通股及特別股合計達5%以上資料。至於公司財務報告所記載股本與公司實際已完成無實體登錄交付股數，可能因編製計算基礎不同或有差異。

十四、部門資訊

(一)一般性資訊

本集團之應報導部門係指提供不同產品之策略性業務單位。由於一策略性業務單位需要不同技術及行銷策略，且本集團主要營運決策者董事會係依各營運部門之損益作為評估部門績效及決定資源分配之依據，故須分別管理。

本集團有二個應報導部門CNC車床部門及加工機部門，主要係從事工業用工作母機之設計、製造及買賣業務。

(二)部門資訊之衡量

本集團營運決策者個別監督各營運單位之營運結果，以制定資源分配與績效評估之決策。部門之績效係根據稅前淨(損)益予以評估，並採與合併財務報表中稅前淨(損)益一致之方式衡量。營運部門之會計政策皆與合併財務報告附註四所述之重大會計政策彙總說明相同。

(三)部門損益、資產與負債之資訊提供予主要營運決策者之應報導部門資訊及調節如下：

112 年度

項 目	CNC 車床部門	加工機部門	調節及銷除	合 計
收 入				
來自外部客戶收入	\$ 2,761,689	\$ 2,556,899	\$ -	\$ 5,318,588
部門間收入	619	383,795	(384,414)	-
收入合計	\$ 2,762,308	\$ 2,940,694	\$ (384,414)	\$ 5,318,588
部門損益	\$ 998,749	\$ 235,099	\$ (249,840)	\$ 984,008
部門總資產	\$ 10,266,557	\$ 5,961,891	\$ (2,981,062)	\$ 13,247,386
部門負債	\$ 3,601,803	\$ 2,574,298	\$ (93,320)	\$ 6,082,781

111 年度

項 目	CNC 車床部門	加工機部門	調節及銷除	合 計
收 入				
來自外部客戶收入	\$ 3,243,297	\$ 3,141,778	\$ -	\$ 6,385,075
部門間收入	422	266,443	(266,865)	-
收入合計	\$ 3,243,719	\$ 3,408,221	\$ (266,865)	\$ 6,385,075
部門損益	\$ 957,748	\$ 459,787	\$ (284,395)	\$ 1,133,140
部門總資產	\$ 11,384,508	\$ 6,791,798	\$ (2,964,782)	\$ 15,211,524
部門負債	\$ 5,082,095	\$ 3,423,604	\$ (123,260)	\$ 8,382,439

(四)產品別及勞務別之資訊

產品及勞務名稱	112 年度	111 年度
CNC 車床製造	\$ 2,761,689	\$ 3,243,297
加工機製造	2,556,899	3,141,778
合 計	\$ 5,318,588	\$ 6,385,075

(五)地區別資訊

本集團之主要營運據點位於臺灣、中國大陸及美國等地區。截至112年及111年12月31日止，來自外部客戶之繼續營運單位收入及其非流動資產資訊按地區分別列示如下：

1. 來自外部客戶收入(係以客戶所在國家為基礎歸類)

地 區 別	112 年度	111 年度
臺 灣	\$ 426,588	\$ 1,279,243
中國大陸	1,932,812	2,027,976
美 國	513,973	514,569
土 耳 其	469,320	732,290
義 大 利	295,285	413,841
其他地區	1,680,610	1,417,156
合 計	\$ 5,318,588	\$ 6,385,075

2. 非流動資產

地 區 別	112 年 12 月 31 日	111 年 12 月 31 日
臺 灣	\$ 3,187,723	\$ 3,208,080
中國大陸	808,322	844,645
美 國	85,125	114,322
合 計	\$ 4,081,170	\$ 4,167,047

(六)重要客戶資訊

112及111年度並無來自單一客戶收入占合併營業收入淨額10%以上之情形。